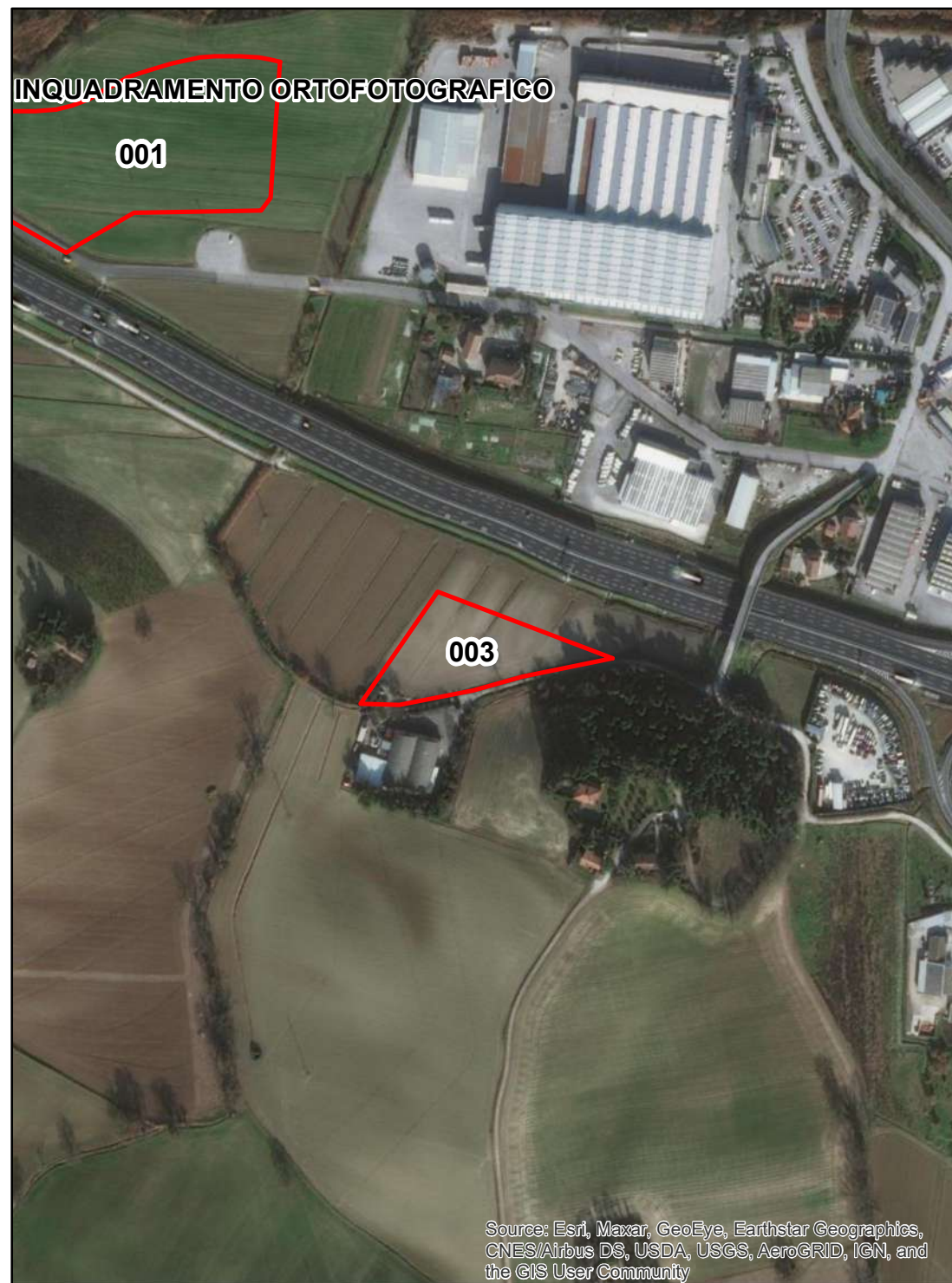


CONTESTO	<b>01_Aspio</b>	ZTO	<b>D2</b>
SUPERFICIE [MQ]	<b>13882,81</b>	VOLUME [MC]	<b>0</b>
DESTINAZIONE	<b>Produttivo</b>	ABITANTI	<b>427</b>
RIFIUTI [KG]	<b>222240,69</b>	SPOSTAMENTI GIORNO	<b>435,54</b>
VEICOLI	<b>0</b>	CONSUMI ENERGETICI [KWh]	<b>4,27</b>
CONSUMI IDRICI [MC]	<b>0,427</b>	EMISSIONI [T CO2]	<b>1622,6</b>



CONTESTO **01\_Aspio**

ZTO **D2**

SUPERFICIE [MQ] **6884,48**

VOLUME [MC] **0**

DESTINAZIONE **Produttivo**

ABITANTI **212**

RIFIUTI [KG] **110339,64**

SPOSTAMENTI GIORNO **216,24**

VEICOLI **0**

CONSUMI ENERGETICI [KWh] **2,12**

CONSUMI IDRICI [MC] **0,212**

EMISSIONI [T CO2] **805,6**



CONTESTO **01\_Aspio**

ZTO **C2**

SUPERFICIE [MQ] **7222,61**

VOLUME [MC] **6500,35**

DESTINAZIONE **Residenziale**

ABITANTI **43**

RIFIUTI [KG] **22380,21**

SPOSTAMENTI GIORNO **116,96**

VEICOLI **38,7**

CONSUMI ENERGETICI [KWh] **0,43**

CONSUMI IDRICI [MC] **0,043**

EMISSIONI [T CO2] **163,4**



CONTESTO **01\_Aspio**

ZTO **C5**

SUPERFICIE [MQ] **7908,4**

VOLUME [MC] **4745,04**

DESTINAZIONE **Residenziale**

ABITANTI **32**

RIFIUTI [KG] **16655,04**

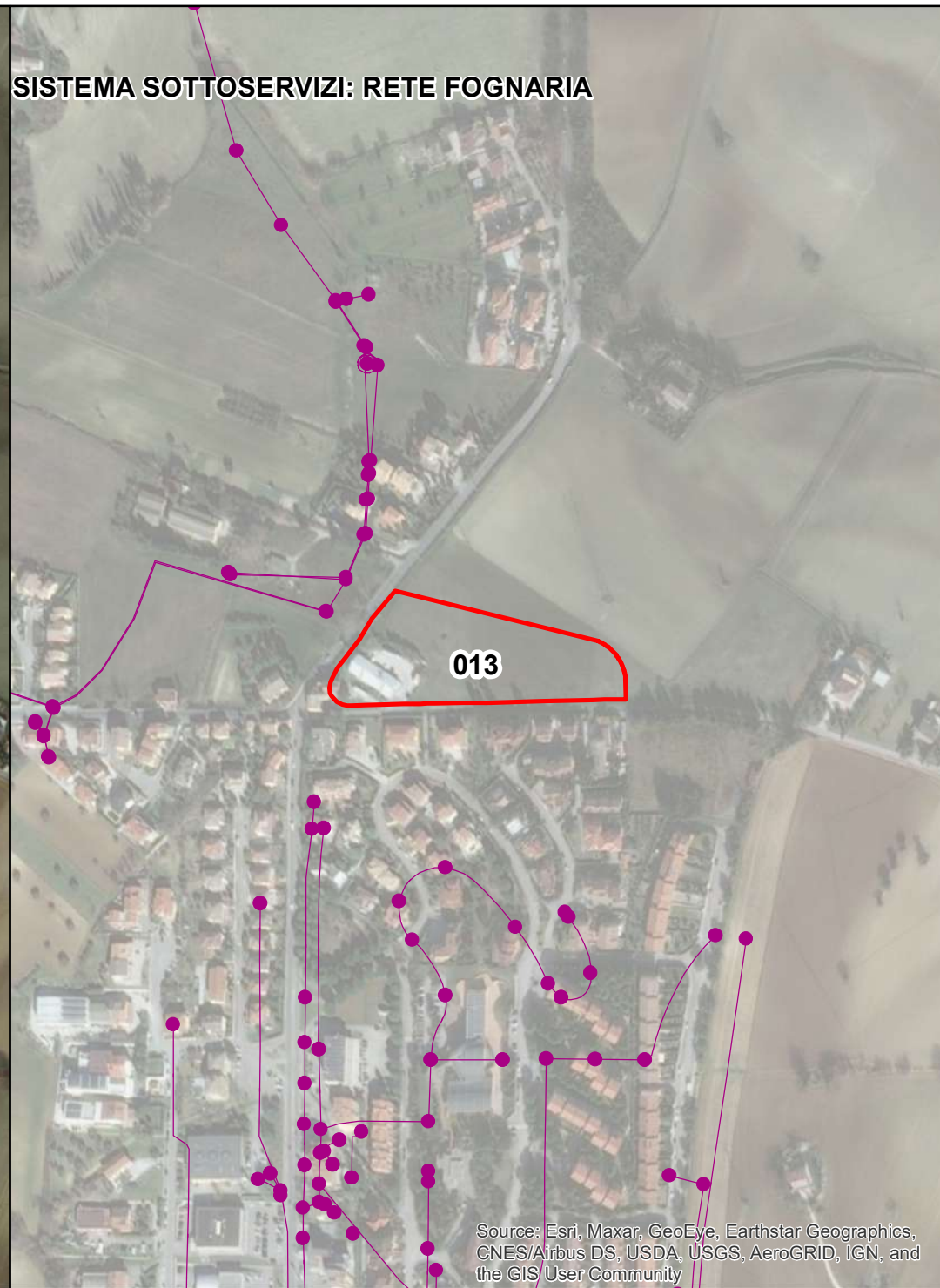
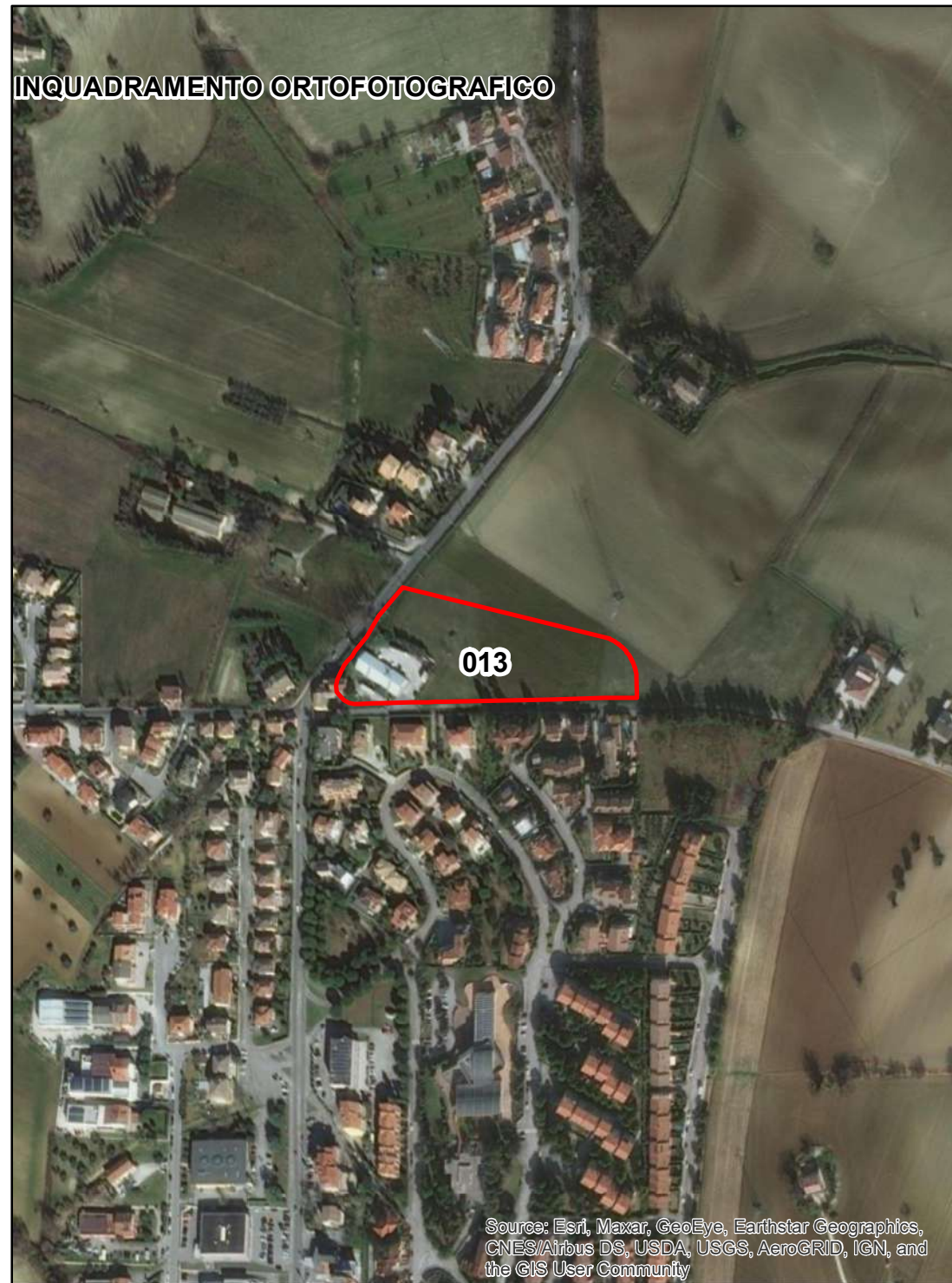
SPOSTAMENTI GIORNO **87,04**

VEICOLI **28,8**

CONSUMI ENERGETICI [KWh] **0,32**

CONSUMI IDRICI [MC] **0,032**

EMISSIONI [T CO2] **121,6**



CONTESTO **02\_San\_Biagio**

ZTO **C5**

SUPERFICIE [MQ] **9479,73**

VOLUME [MC] **5687,84**

DESTINAZIONE **Residenziale**

ABITANTI **38**

RIFIUTI [KG] **19777,86**

SPOSTAMENTI GIORNO **103,36**

VEICOLI **34,2**

CONSUMI ENERGETICI [KWh] **0,38**

CONSUMI IDRICI [MC] **0,038**

EMISSIONI [T CO2] **144,4**



CONTESTO **02\_San\_Biagio**

ZTO **C5**

SUPERFICIE [MQ] **39527,76**

VOLUME [MC] **6000**

DESTINAZIONE **Residenziale**

ABITANTI **40**

RIFIUTI [KG] **20818,8**

SPOSTAMENTI GIORNO **108,8**

VEICOLI **36**

CONSUMI ENERGETICI [KWh] **0,4**

CONSUMI IDRICI [MC] **0,04**

EMISSIONI [T CO2] **152**



CONTESTO	<b>02_San_Biagio</b>	ZTO	<b>C5</b>
SUPERFICIE [MQ]	<b>87304,68</b>	VOLUME [MC]	<b>26000</b>
DESTINAZIONE	<b>Residenziale</b>	ABITANTI	<b>173</b>
RIFIUTI [KG]	<b>90041,31</b>	SPOSTAMENTI GIORNO	<b>470,56</b>
VEICOLI	<b>155,7</b>	CONSUMI ENERGETICI [KWh]	<b>1,73</b>
CONSUMI IDRICI [MC]	<b>0,173</b>	EMISSIONI [T CO2]	<b>657,4</b>



CONTESTO **04\_Abbadia**

SUPERFICIE [MQ] **6068,68**

DESTINAZIONE **Residenziale**

RIFIUTI [KG] **18736,92**

VEICOLI **32,4**

CONSUMI IDRICI [MC] **0,036**

ZTO **C5**

VOLUME [MC] **5461,81**

ABITANTI **36**

SPOSTAMENTI GIORNO **97,92**

CONSUMI ENERGETICI [KWh] **0,36**

EMISSIONI [T CO2] **136,8**





CONTESTO **04\_Abbadia**

SUPERFICIE [MQ] **2131,53**

DESTINAZIONE **Residenziale**

RIFIUTI [KG] **6766,11**

VEICOLI **11,7**

CONSUMI IDRICI [MC] **0,013**

ZTO **C5**

VOLUME [MC] **1918,38**

ABITANTI **13**

SPOSTAMENTI GIORNO **35,36**

CONSUMI ENERGETICI [KWh] **0,13**

EMISSIONI [T CO2] **49,4**



CONTESTO **04\_Abbadia**

SUPERFICIE [MQ] **6691,2**

DESTINAZIONE **Residenziale**

RIFIUTI [KG] **20818,8**

VEICOLI **36**

CONSUMI IDRICI [MC] **0,04**

ZTO **C5**

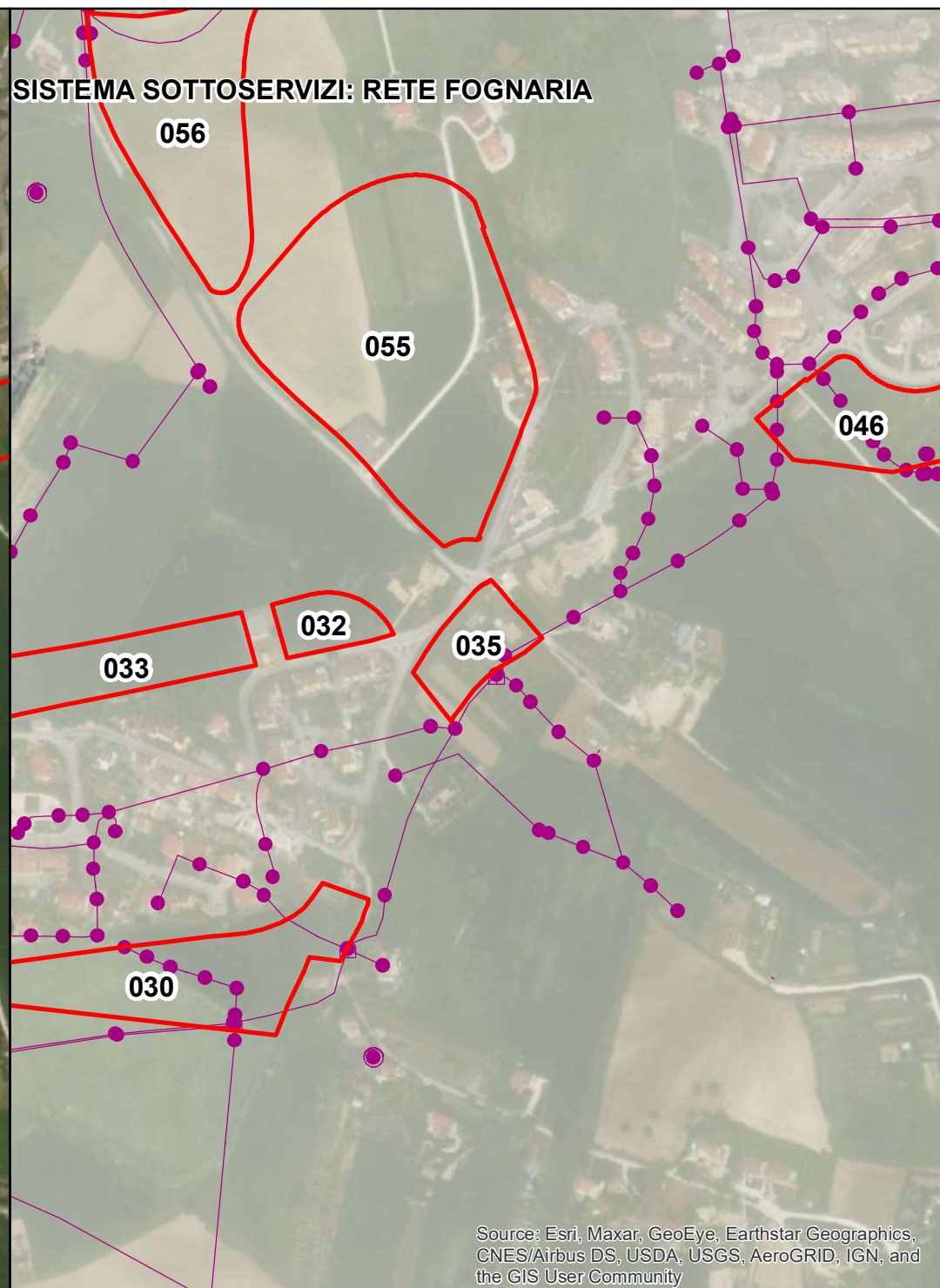
VOLUME [MC] **6022,08**

ABITANTI **40**

SPOSTAMENTI GIORNO **108,8**

CONSUMI ENERGETICI [KWh] **0,4**

EMISSIONI [T CO2] **152**



CONTESTO **04\_Abbadia**

SUPERFICIE [MQ] **5154,22**

DESTINAZIONE **Residenziale**

RIFIUTI [KG] **10929,87**

VEICOLI **18,9**

CONSUMI IDRICI [MC] **0,021**

ZTO **C5**


VOLUME [MC] **3092,53**

ABITANTI **21**

SPOSTAMENTI GIORNO **57,12**

CONSUMI ENERGETICI [KWh] **0,21**

EMISSIONI [T CO2] **79,8**



CONTESTO **04\_Abbadia**

ZTO **C3**

SUPERFICIE [MQ] **2824,65**

VOLUME [MC] **1694,79**

DESTINAZIONE **Residenziale**

ABITANTI **11**

RIFIUTI [KG] **5725,17**

SPOSTAMENTI GIORNO **29,92**

VEICOLI **9,9**

CONSUMI ENERGETICI [KWh] **0,11**

CONSUMI IDRICI [MC] **0,011**

EMISSIONI [T CO2] **41,8**



CONTESTO **04\_Abbadia**

ZTO **C4**

SUPERFICIE [MQ] **3585,8**

VOLUME [MC] **1075,74**

DESTINAZIONE **Residenziale**

ABITANTI **7**

RIFIUTI [KG] **3643,29**

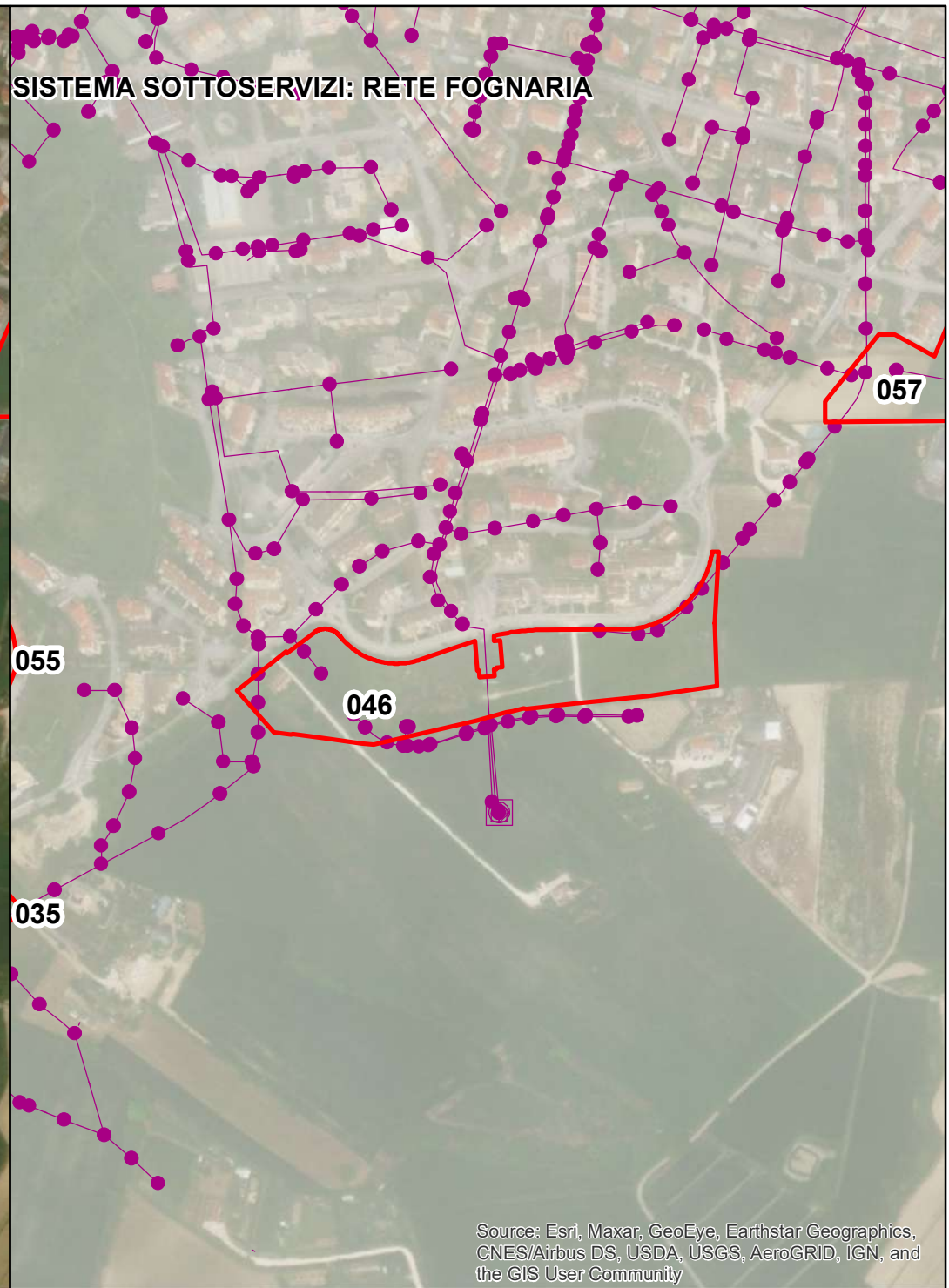
SPOSTAMENTI GIORNO **19,04**

VEICOLI **6,3**

CONSUMI ENERGETICI [KWh] **0,07**

CONSUMI IDRICI [MC] **0,007**

EMISSIONI [T CO2] **26,6**



CONTESTO **05\_Osimo\_Stazione**

ZTO **C3**

SUPERFICIE [MQ] **23622,86**

VOLUME [MC] **14173,72**

DESTINAZIONE **Residenziale**

ABITANTI **94**

RIFIUTI [KG] **48924,18**

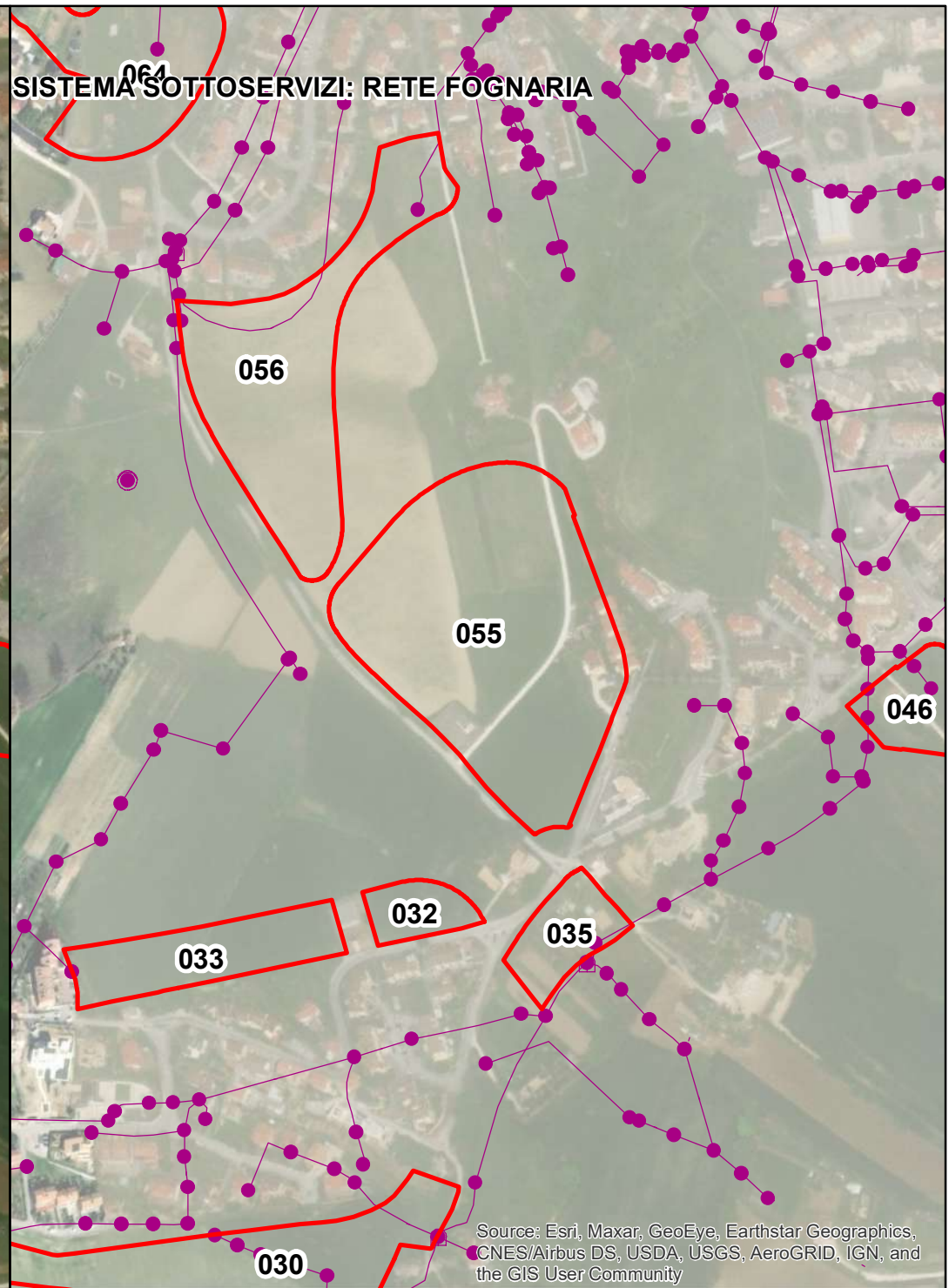
SPOSTAMENTI GIORNO **255,68**

VEICOLI **84,6**

CONSUMI ENERGETICI [KWh] **0,94**

CONSUMI IDRICI [MC] **0,094**

EMISSIONI [T CO2] **357,2**



CONTESTO **05\_Osimo\_Stazione**

ZTO **C5**

SUPERFICIE [MQ] **8684,54**

VOLUME [MC] **5210,72**

DESTINAZIONE **Residenziale**

ABITANTI **35**

RIFIUTI [KG] **18216,45**

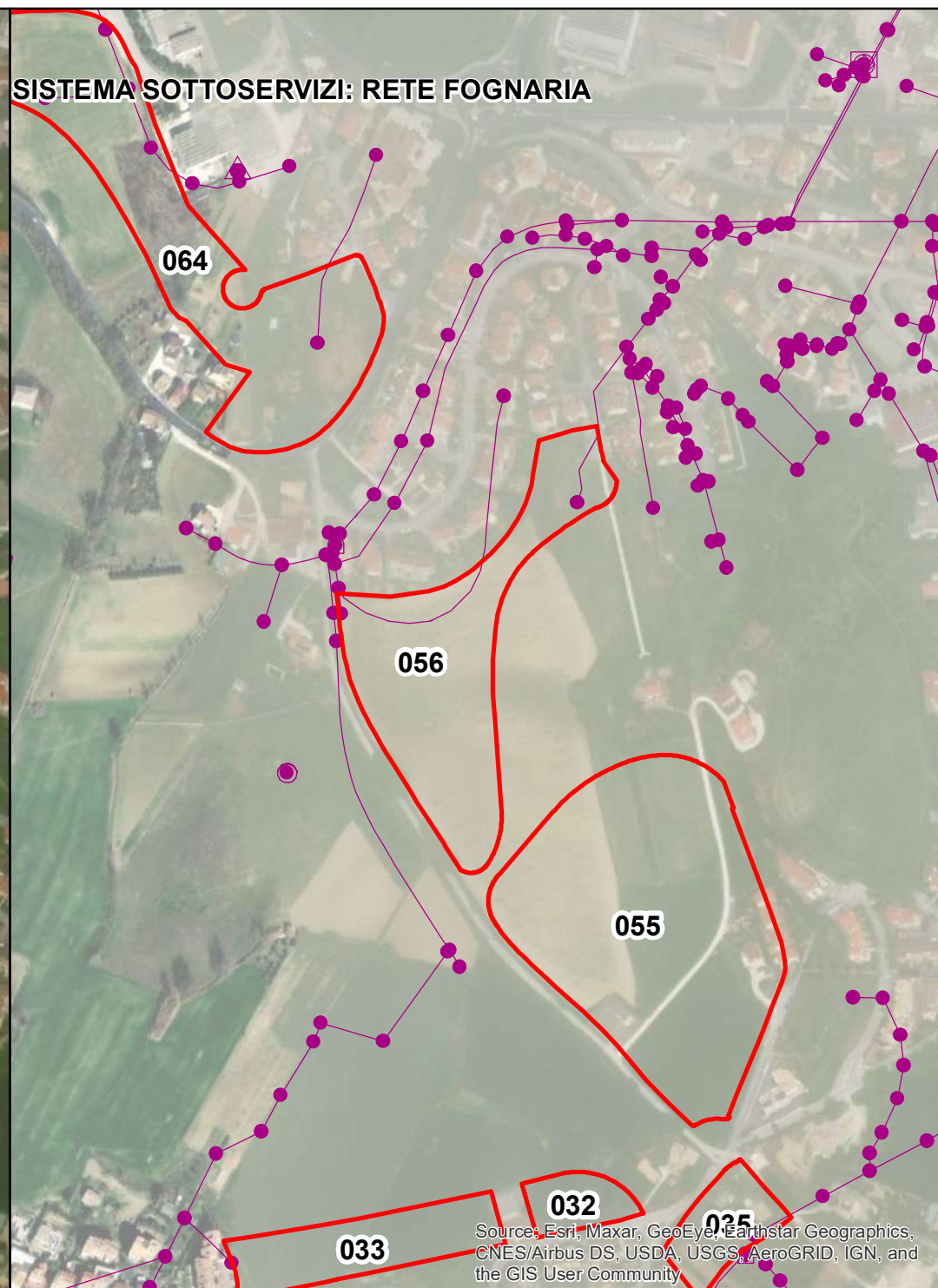
SPOSTAMENTI GIORNO **95,2**

VEICOLI **31,5**

CONSUMI ENERGETICI [KWh] **0,35**

CONSUMI IDRICI [MC] **0,035**

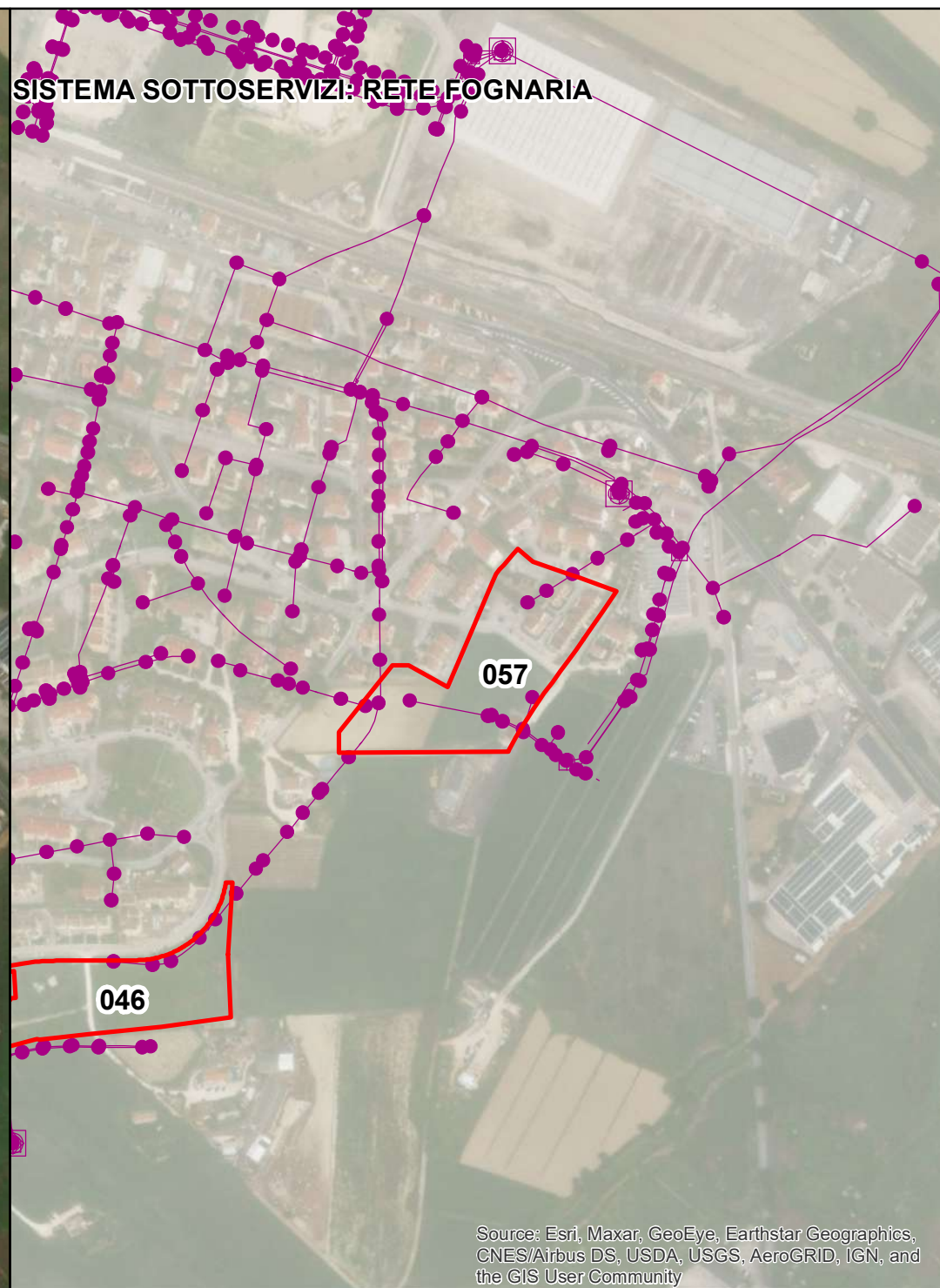
EMISSIONI [T CO2] **133**



CONTESTO	<b>05_Osimo_Stazione</b>
SUPERFICIE [MQ]	<b>4829,94</b>
DESTINAZIONE	<b>Residenziale</b>
RIFIUTI [KG]	<b>15093,63</b>
VEICOLI	<b>26,1</b>
CONSUMI IDRICI [MC]	<b>0,029</b>

ZTO	<b>C2</b>
VOLUME [MC]	<b>4346,95</b>
ABITANTI	<b>29</b>
SPOSTAMENTI GIORNO	<b>78,88</b>
CONSUMI ENERGETICI [KWh]	<b>0,29</b>
EMISSIONI [T CO2]	<b>110,2</b>





CONTESTO **05\_Osimo\_Stazione**

ZTO **C3**

SUPERFICIE [MQ] **9856,94**

VOLUME [MC] **5914,16**

DESTINAZIONE **Residenziale**

ABITANTI **39**

RIFIUTI [KG] **20298,33**

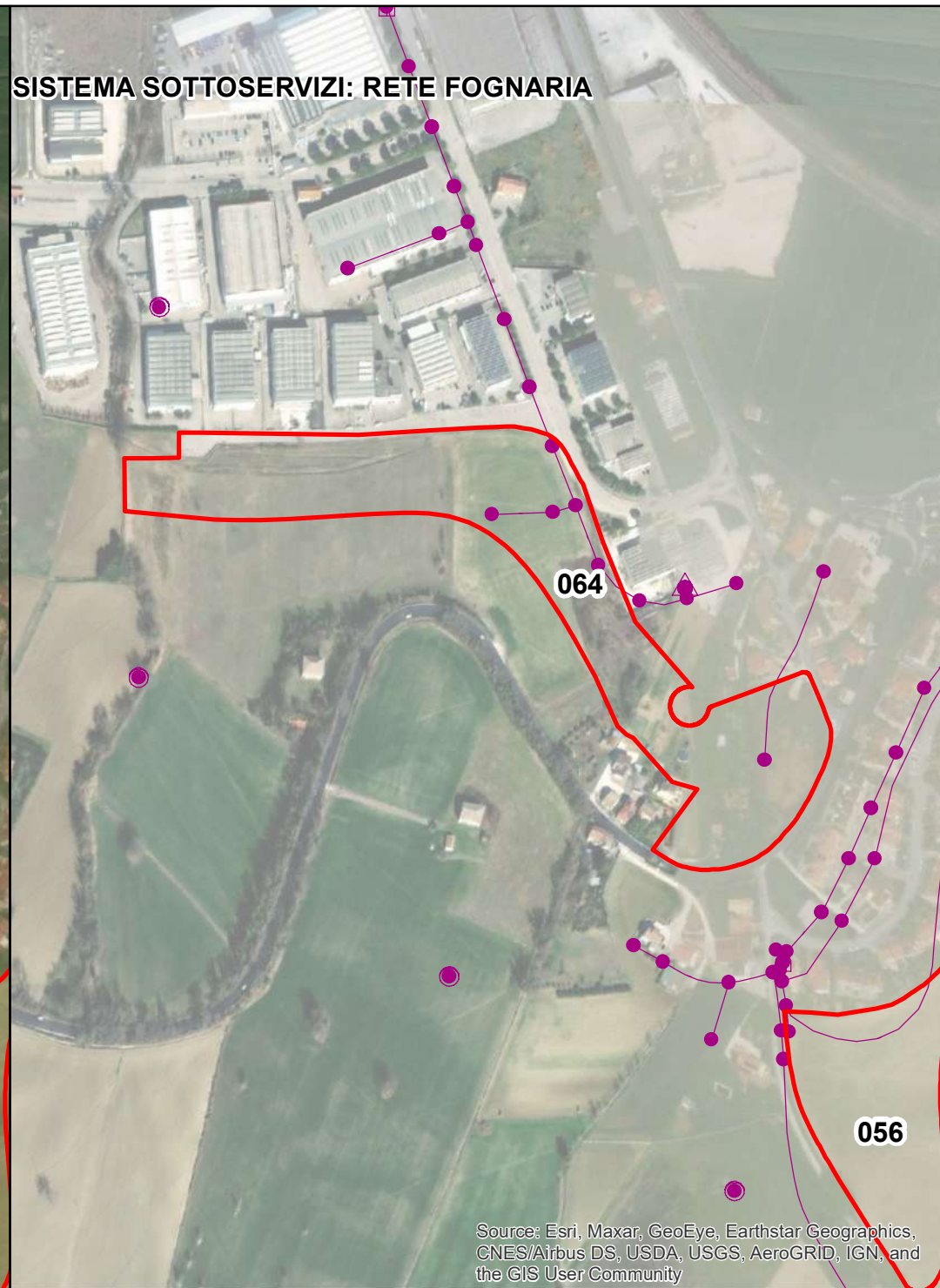
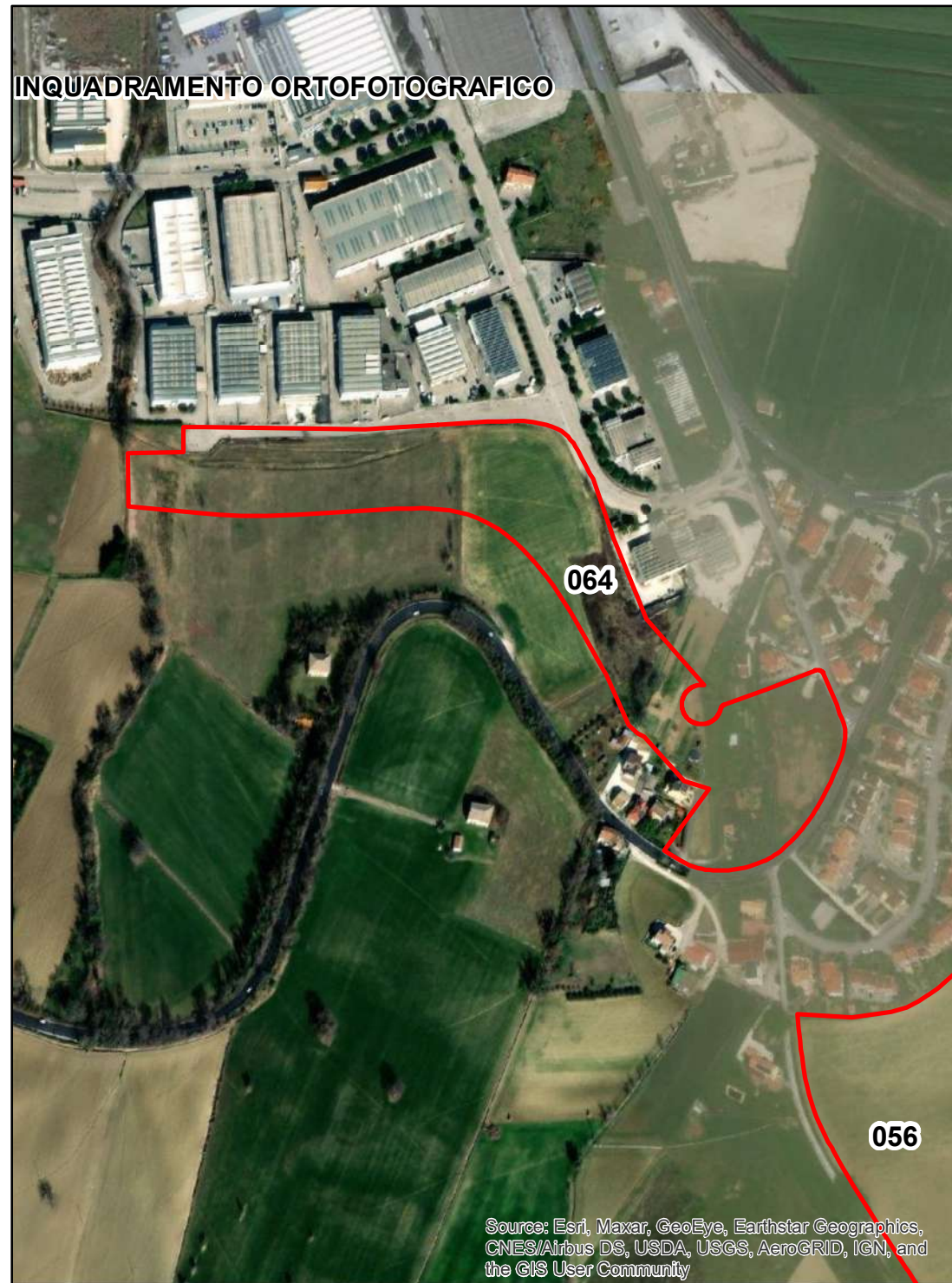
SPOSTAMENTI GIORNO **106,08**

VEICOLI **35,1**

CONSUMI ENERGETICI [KWh] **0,39**

CONSUMI IDRICI [MC] **0,039**

EMISSIONI [T CO2] **148,2**



CONTESTO **05\_Osimo\_Stazione**

ZTO **C3**

SUPERFICIE [MQ] **6618,64**

VOLUME [MC] **3971,18**

DESTINAZIONE **Residenziale**

ABITANTI **26**

RIFIUTI [KG] **13532,22**

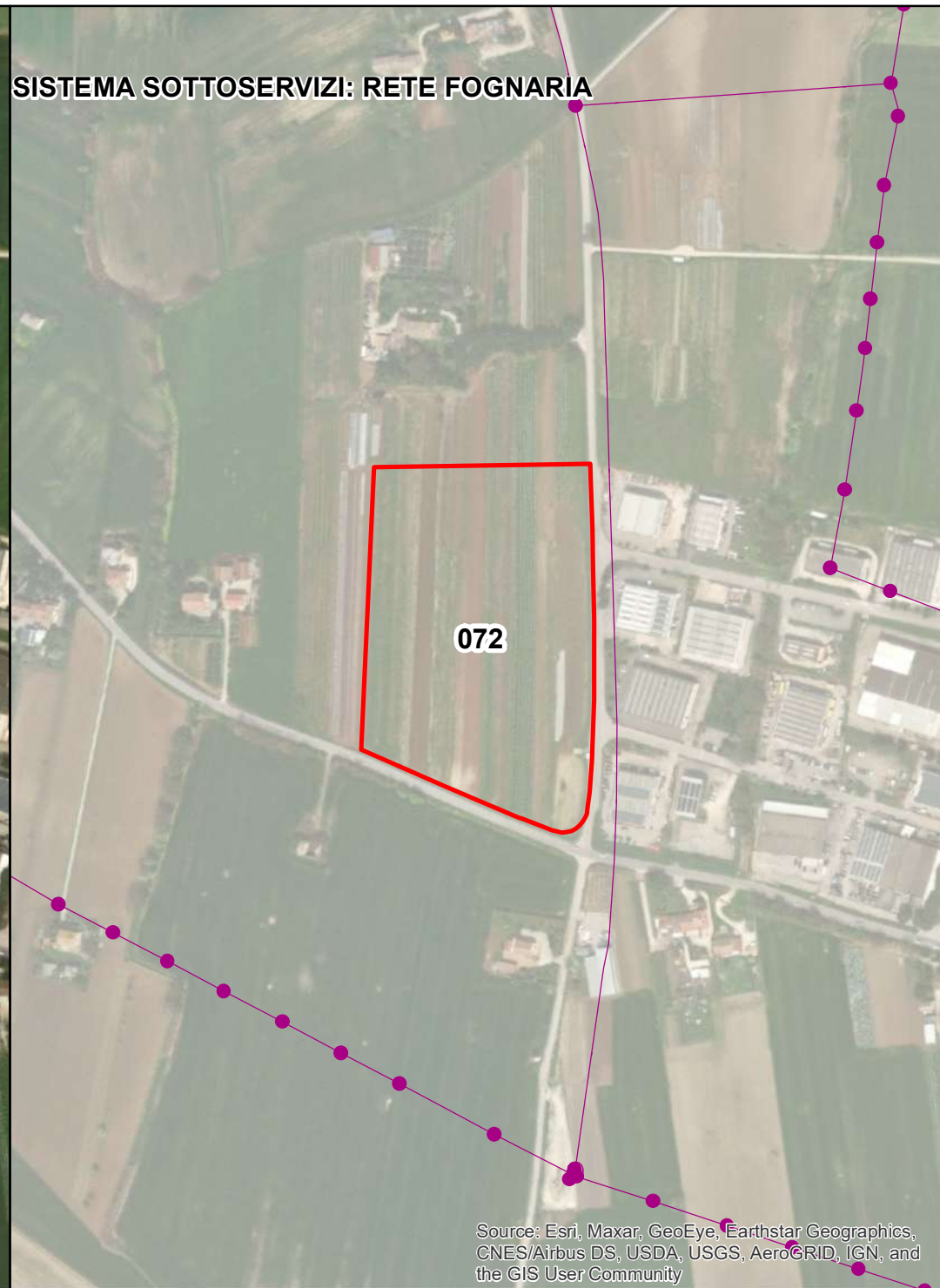
SPOSTAMENTI GIORNO **70,72**

VEICOLI **23,4**

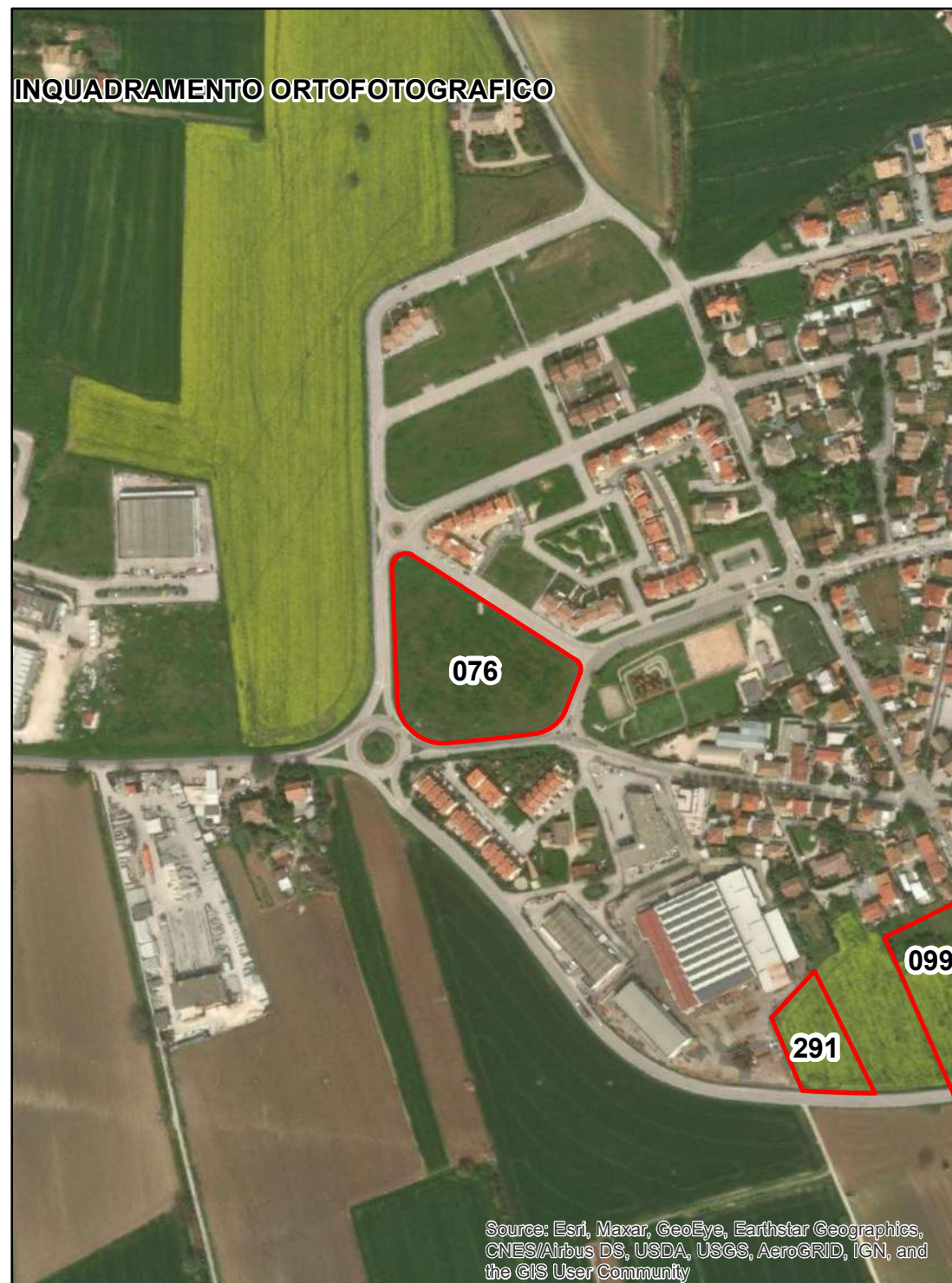
CONSUMI ENERGETICI [KWh] **0,26**

CONSUMI IDRICI [MC] **0,026**

EMISSIONI [T CO2] **98,8**



CONTESTO	<b>06_Campocavallo</b>	ZTO	<b>D2</b>
SUPERFICIE [MQ]	<b>25213,46</b>	VOLUME [MC]	<b>0</b>
DESTINAZIONE	<b>Produttivo</b>	ABITANTI	<b>776</b>
RIFIUTI [KG]	<b>403884,72</b>	SPOSTAMENTI GIORNO	<b>791,52</b>
VEICOLI	<b>0</b>	CONSUMI ENERGETICI [KWh]	<b>7,76</b>
CONSUMI IDRICI [MC]	<b>0,776</b>	EMISSIONI [T CO2]	<b>2948,8</b>



CONTESTO **06\_Campocavallo**

ZTO **D4**

SUPERFICIE [MQ] **13950,45**

VOLUME [MC] **0**

DESTINAZIONE **Produttivo**

ABITANTI **429**

RIFIUTI [KG] **223281,63**

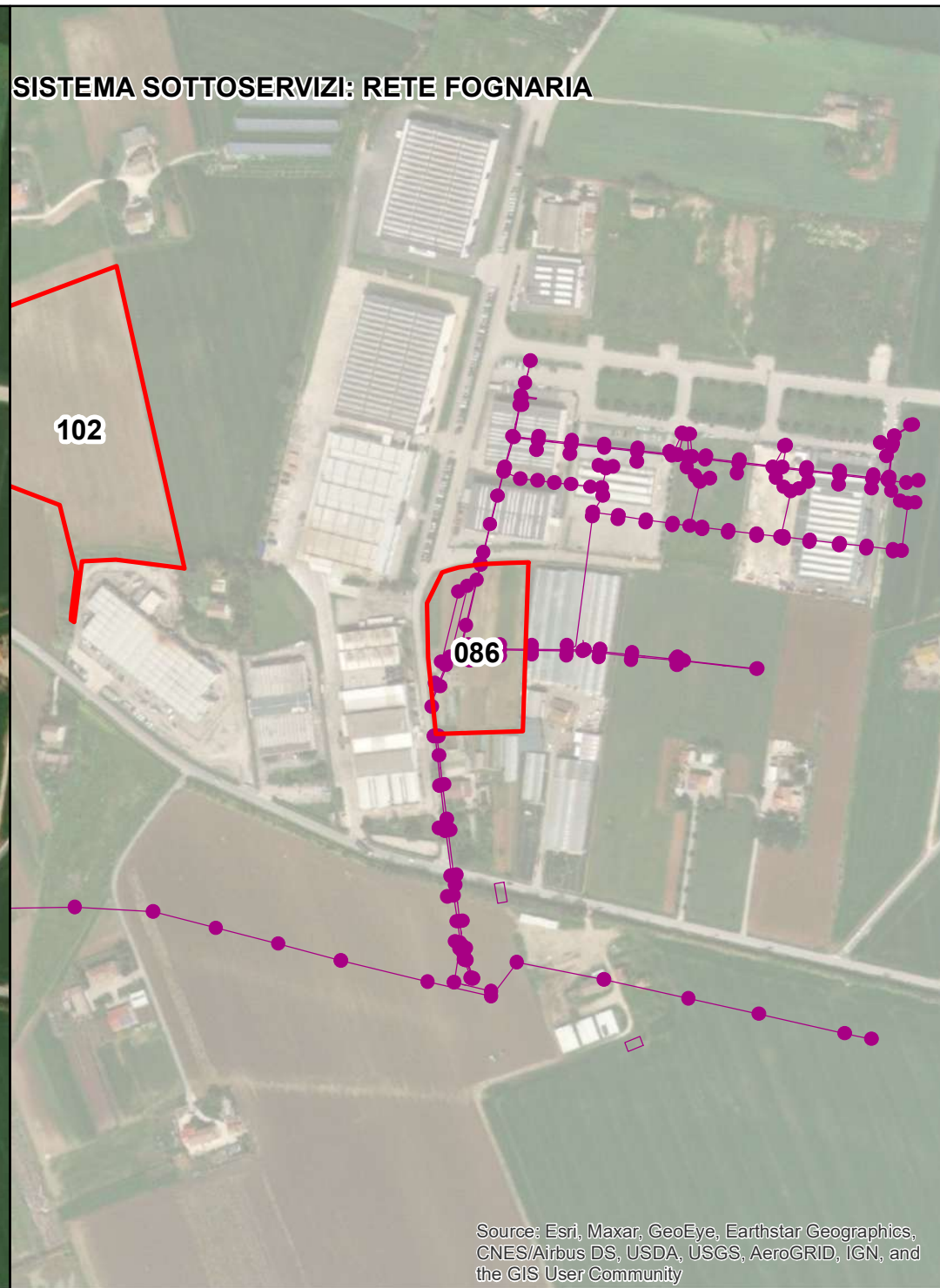
SPOSTAMENTI GIORNO **437,58**

VEICOLI **0**

CONSUMI ENERGETICI [KWh] **4,29**

CONSUMI IDRICI [MC] **0,429**

EMISSIONI [T CO2] **1630,2**



CONTESTO	<b>06_Campocavallo</b>
SUPERFICIE [MQ]	<b>9482,65</b>
DESTINAZIONE	<b>Produttivo</b>
RIFIUTI [KG]	<b>151977,24</b>
VEICOLI	<b>0</b>
CONSUMI IDRICI [MC]	<b>0,292</b>

ZTO	<b>D2</b>
VOLUME [MC]	<b>0</b>
ABITANTI	<b>292</b>
SPOSTAMENTI GIORNO	<b>297,84</b>
CONSUMI ENERGETICI [KWh]	<b>2,92</b>
EMISSIONI [T CO2]	<b>1109,6</b>



CONTESTO	<b>06_Campocavallo</b>
SUPERFICIE [MQ]	<b>1790,65</b>
DESTINAZIONE	<b>Residenziale</b>
RIFIUTI [KG]	<b>3643,29</b>
VEICOLI	<b>6,3</b>
CONSUMI IDRICI [MC]	<b>0,007</b>

ZTO	<b>C3</b>
VOLUME [MC]	<b>1074,39</b>
ABITANTI	<b>7</b>
SPOSTAMENTI GIORNO	<b>19,04</b>
CONSUMI ENERGETICI [KWh]	<b>0,07</b>
EMISSIONI [T CO2]	<b>26,6</b>



CONTESTO **06\_Campocavallo**

SUPERFICIE [MQ] **11279,27**

DESTINAZIONE **Residenziale**

RIFIUTI [KG] **23421,15**

VEICOLI **40,5**

CONSUMI IDRICI [MC] **0,045**

ZTO **C5**

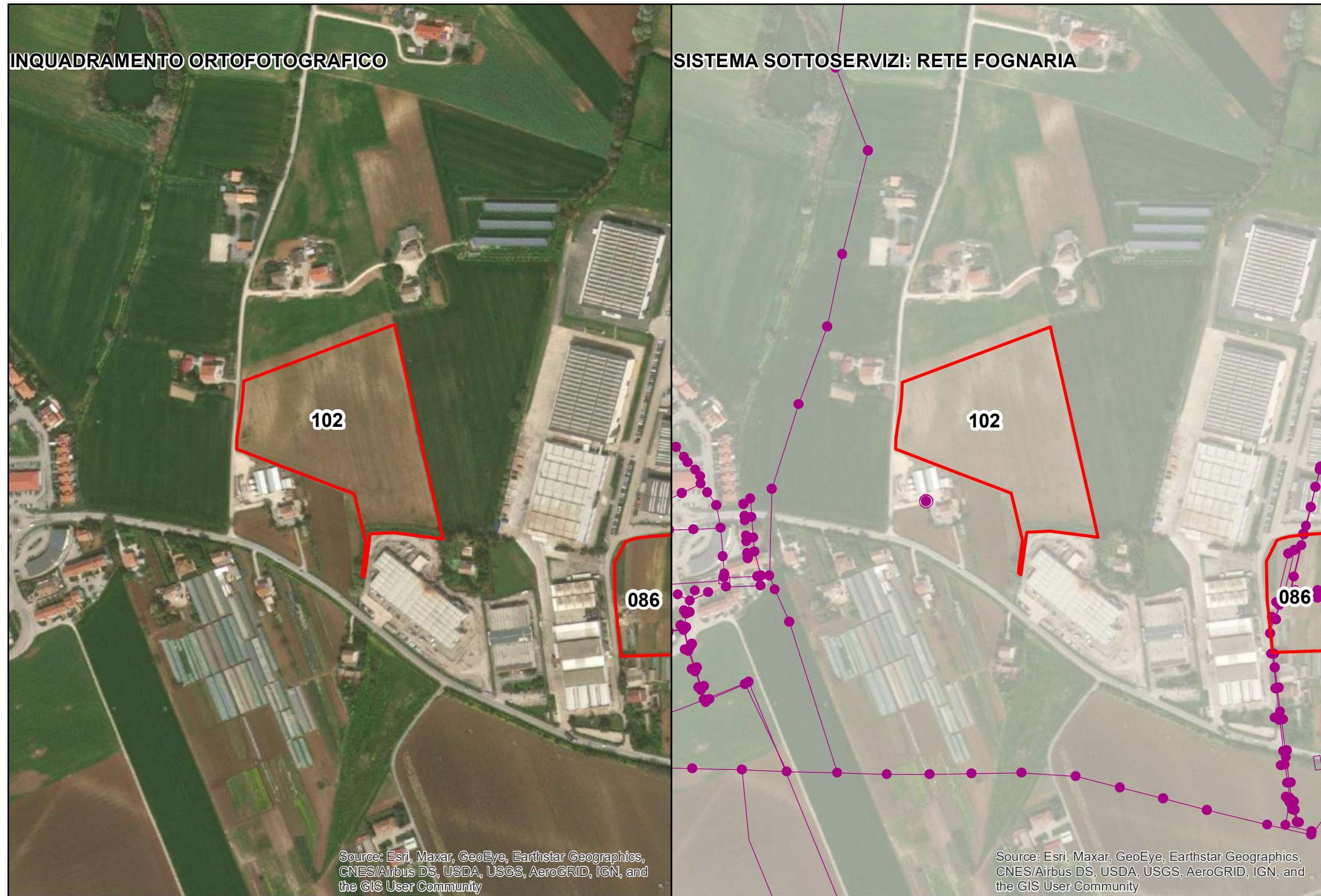
VOLUME [MC] **6767,56**

ABITANTI **45**

SPOSTAMENTI GIORNO **122,4**

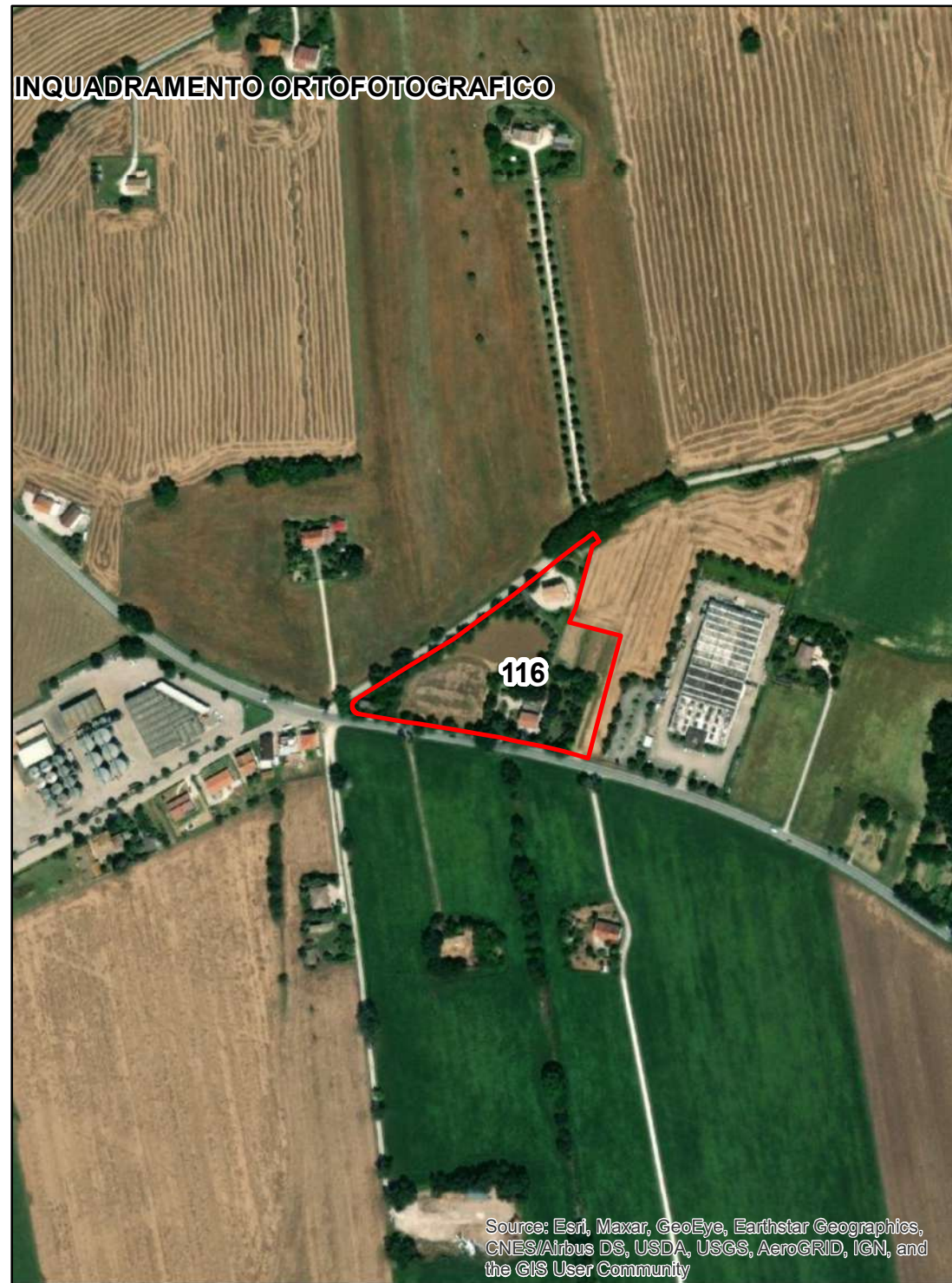
CONSUMI ENERGETICI [KWh] **0,45**

EMISSIONI [T CO2] **171**

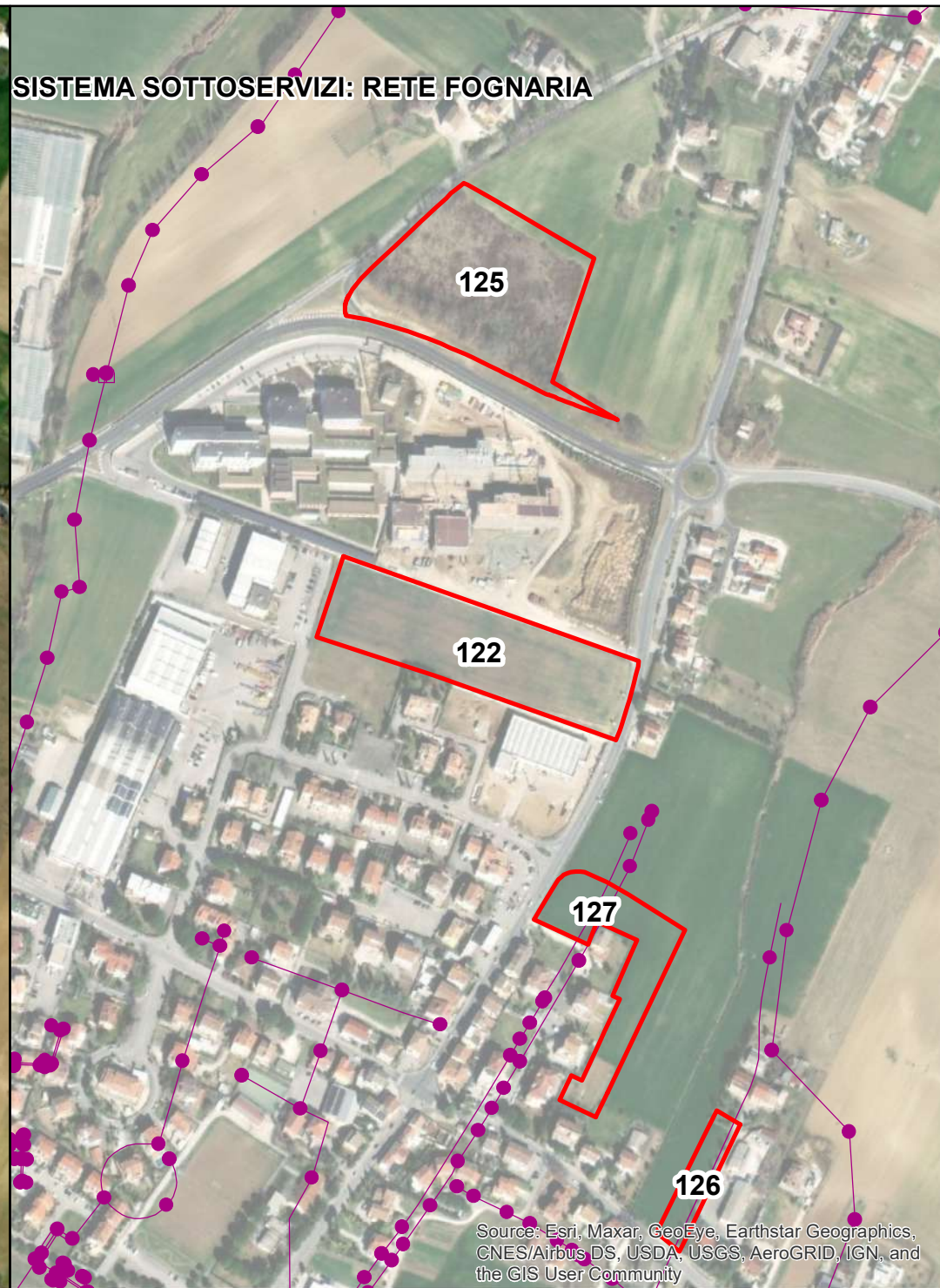


CONTESTO	<b>06_Campocavallo</b>	ZTO	<b>D2</b>
SUPERFICIE [MQ]	<b>30465,22</b>	VOLUME [MC]	<b>0</b>
DESTINAZIONE	<b>Produttivo</b>	ABITANTI	<b>937</b>
RIFIUTI [KG]	<b>487680,39</b>	SPOSTAMENTI GIORNO	<b>955,74</b>
VEICOLI	<b>0</b>	CONSUMI ENERGETICI [KWh]	<b>9,37</b>
CONSUMI IDRICI [MC]	<b>0,937</b>	EMISSIONI [T CO2]	<b>3560,6</b>





CONTESTO	<b>07_Padiglione</b>	ZTO	<b>C4</b>
SUPERFICIE [MQ]	<b>12758,51</b>	VOLUME [MC]	<b>3827,55</b>
DESTINAZIONE	<b>Residenziale</b>	ABITANTI	<b>26</b>
RIFIUTI [KG]	<b>13532,22</b>	SPOSTAMENTI GIORNO	<b>70,72</b>
VEICOLI	<b>23,4</b>	CONSUMI ENERGETICI [KWh]	<b>0,26</b>
CONSUMI IDRICI [MC]	<b>0,026</b>	EMISSIONI [T CO2]	<b>98,8</b>



CONTESTO **07\_Padiglione**

ZTO **C3**

SUPERFICIE [MQ] **15508,96**

VOLUME [MC] **9305,38**

DESTINAZIONE **Residenziale**

ABITANTI **62**

RIFIUTI [KG] **32269,14**

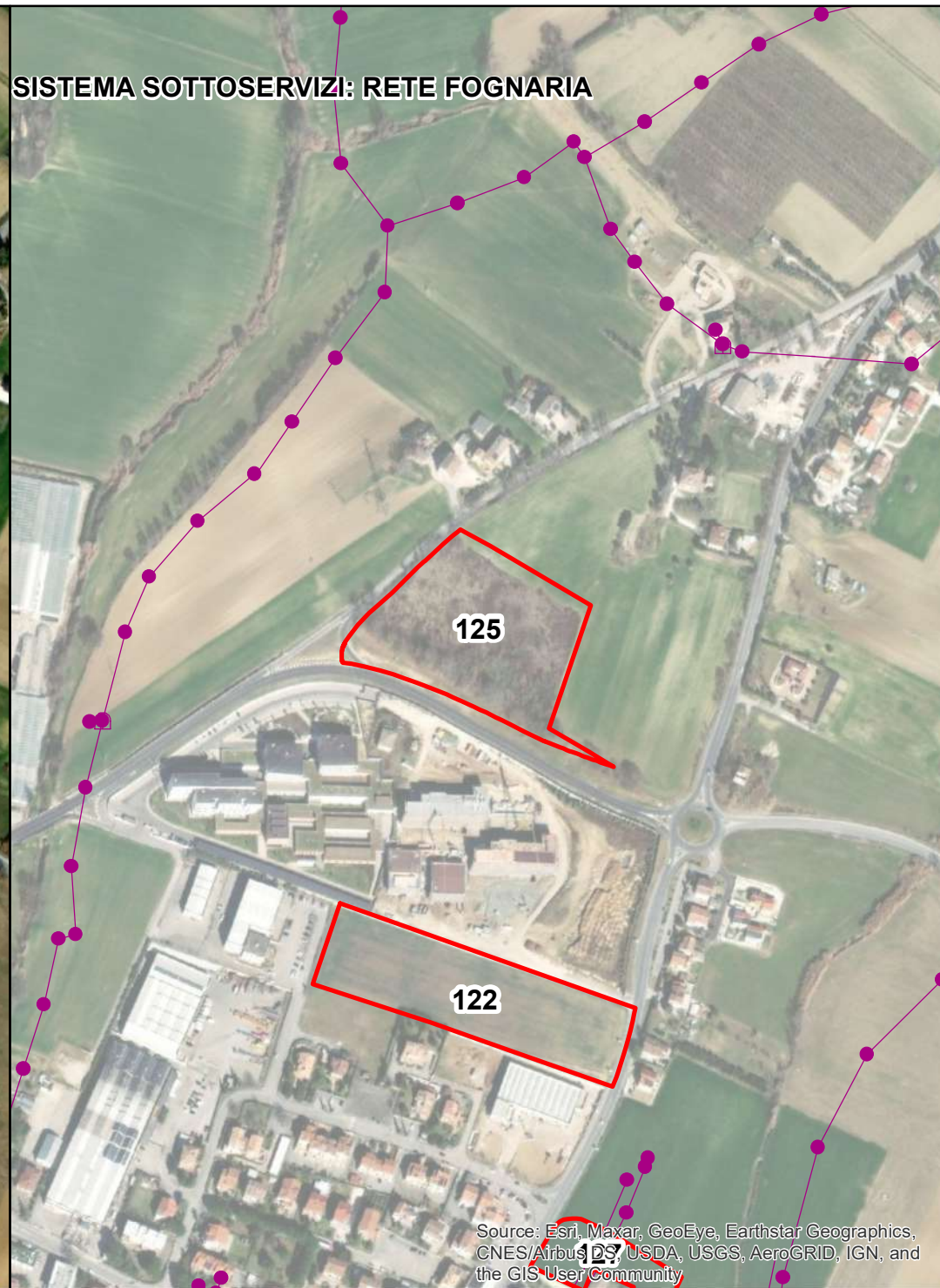
SPOSTAMENTI GIORNO **168,64**

VEICOLI **55,8**

CONSUMI ENERGETICI [KWh] **0,62**

CONSUMI IDRICI [MC] **0,062**

EMISSIONI [T CO2] **235,6**



CONTESTO **07\_Padiglione**

SUPERFICIE [MQ] **13736,68**

DESTINAZIONE **Residenziale**

RIFIUTI [KG] **28625,85**

VEICOLI **49,5**

CONSUMI IDRICI [MC] **0,055**

ZTO **C3**

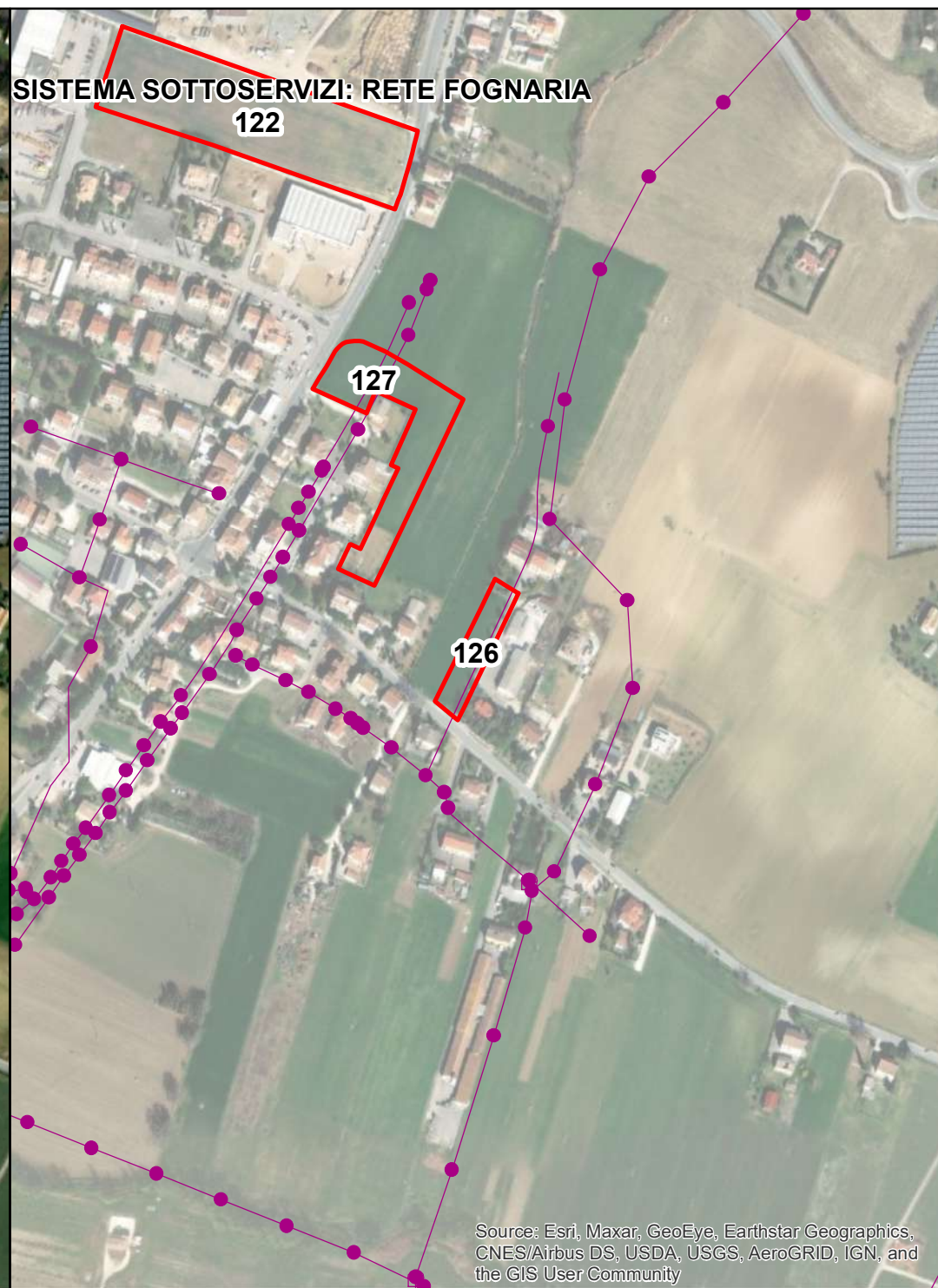
VOLUME [MC] **8242,01**

ABITANTI **55**

SPOSTAMENTI GIORNO **149,6**

CONSUMI ENERGETICI [KWh] **0,55**

EMISSIONI [T CO2] **209**



CONTESTO **07\_Padiglione**

SUPERFICIE [MQ] **2245,16**

DESTINAZIONE **Residenziale**

RIFIUTI [KG] **4684,23**

VEICOLI **8,1**

CONSUMI IDRICI [MC] **0,009**

ZTO **C3**

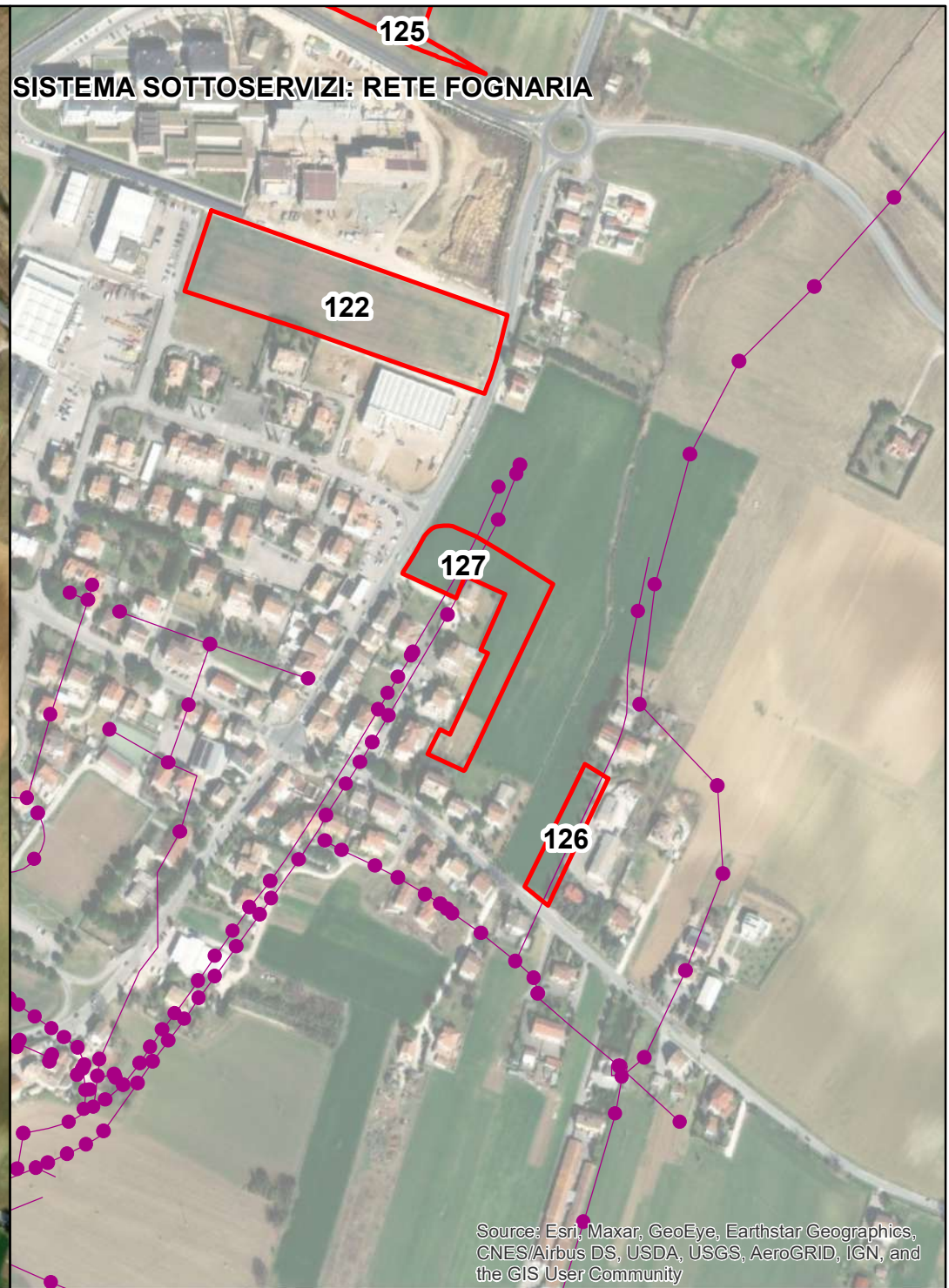
VOLUME [MC] **1347,1**

ABITANTI **9**

SPOSTAMENTI GIORNO **24,48**

CONSUMI ENERGETICI [KWh] **0,09**

EMISSIONI [T CO2] **34,2**



CONTESTO **07\_Padiglione**

SUPERFICIE [MQ] **7329,53**

DESTINAZIONE **Residenziale**

RIFIUTI [KG] **15093,63**

VEICOLI **26,1**

CONSUMI IDRICI [MC] **0,029**

ZTO **C3**

VOLUME [MC] **4397,72**

ABITANTI **29**

SPOSTAMENTI GIORNO **78,88**

CONSUMI ENERGETICI [KWh] **0,29**

EMISSIONI [T CO2] **110,2**



CONTESTO **08\_Passatempo**

ZTO **D2**

SUPERFICIE [MQ] **28579,03**

VOLUME [MC] **0**

DESTINAZIONE **Produttivo**

ABITANTI **879**

RIFIUTI [KG] **457493,13**

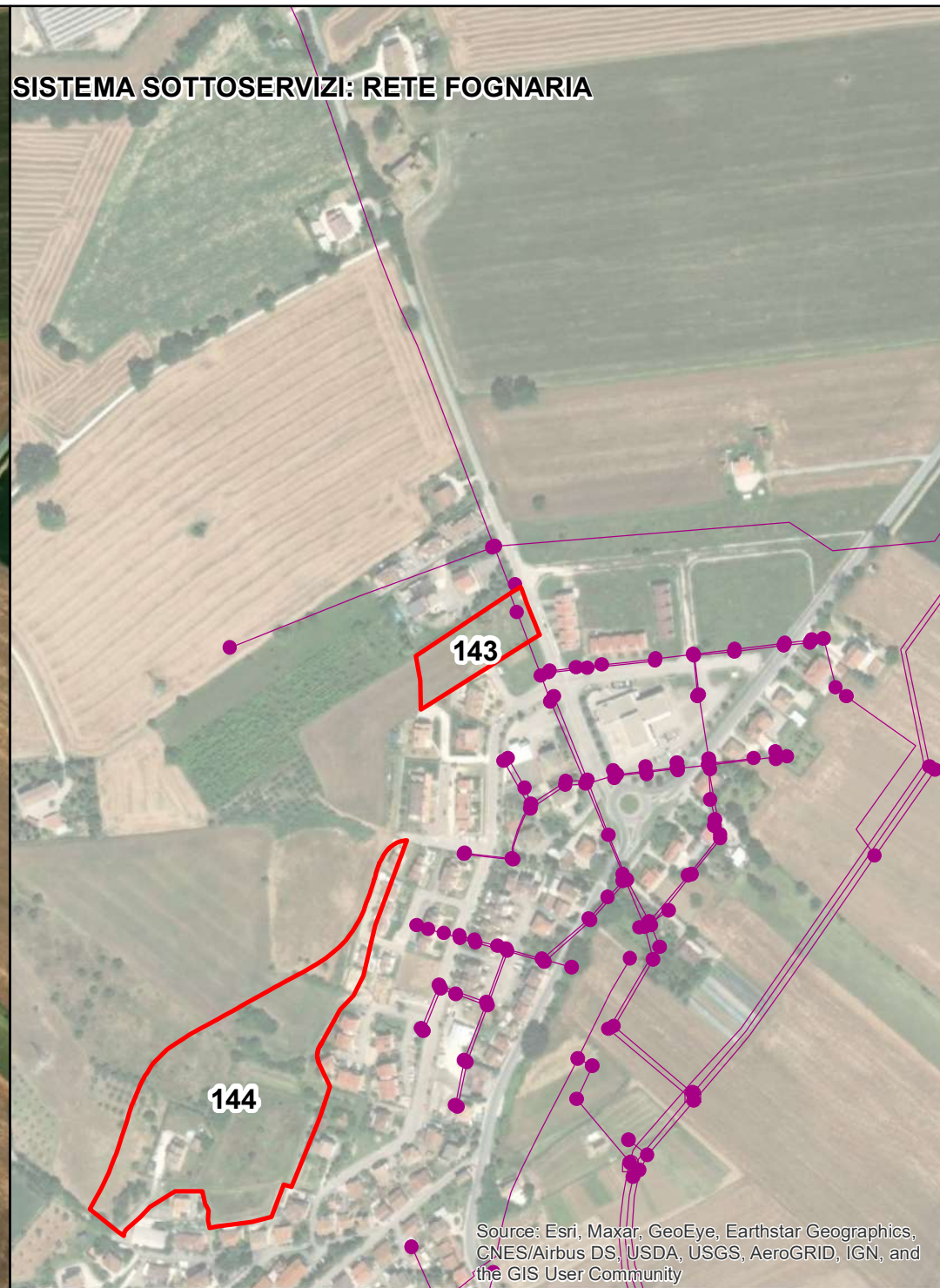
SPOSTAMENTI GIORNO **896,58**

VEICOLI **0**

CONSUMI ENERGETICI [KWh] **8,79**

CONSUMI IDRICI [MC] **0,879**

EMISSIONI [T CO2] **3340,2**



CONTESTO **08\_Passatempo**

ZTO **C2**

SUPERFICIE [MQ] **4022,98**

VOLUME [MC] **3620,68**

DESTINAZIONE **Residenziale**

ABITANTI **24**

RIFIUTI [KG] **12491,28**

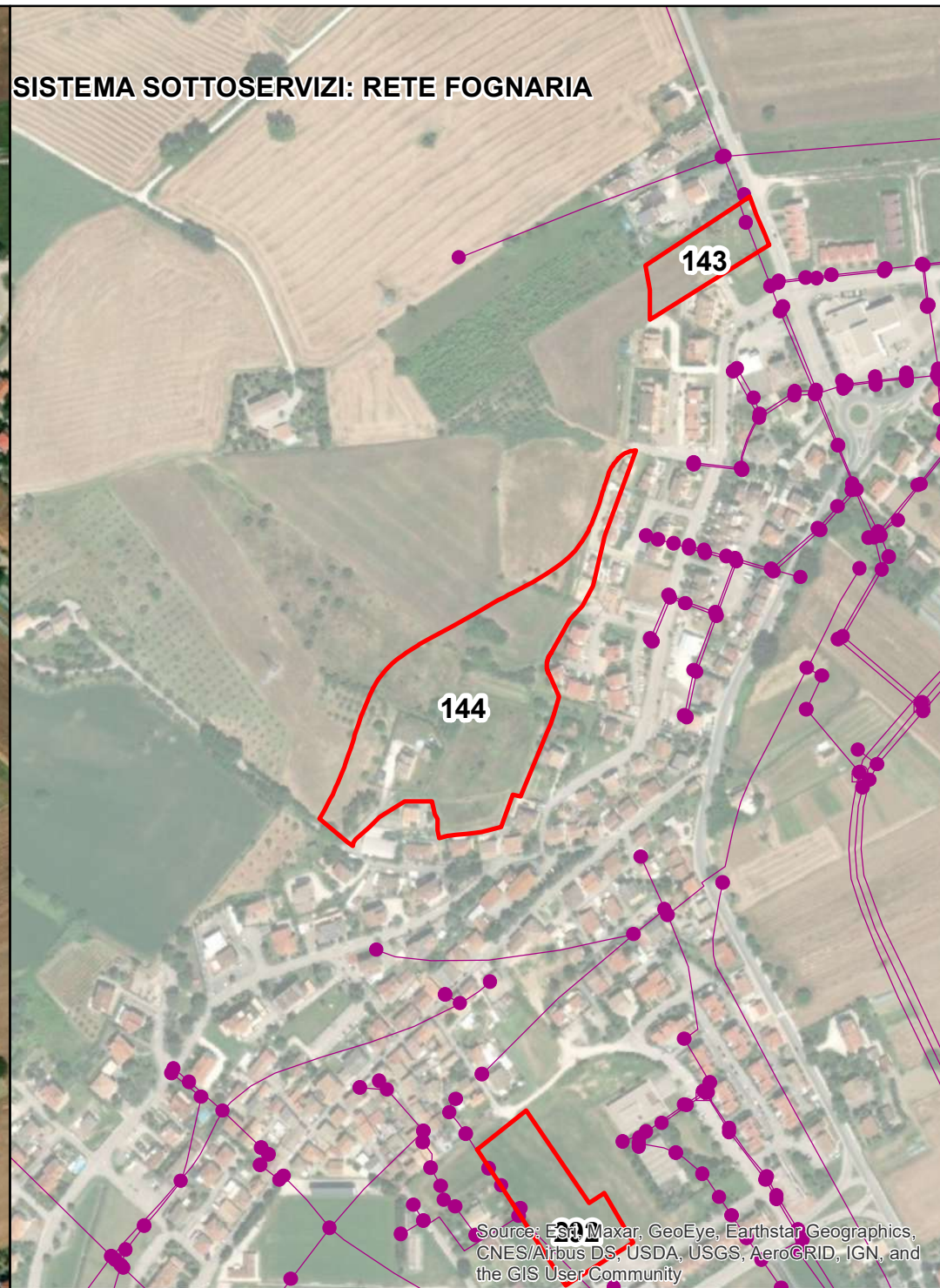
SPOSTAMENTI GIORNO **65,28**

VEICOLI **21,6**

CONSUMI ENERGETICI [KWh] **0,24**


CONSUMI IDRICI [MC] **0,024**

EMISSIONI [T CO2] **91,2**

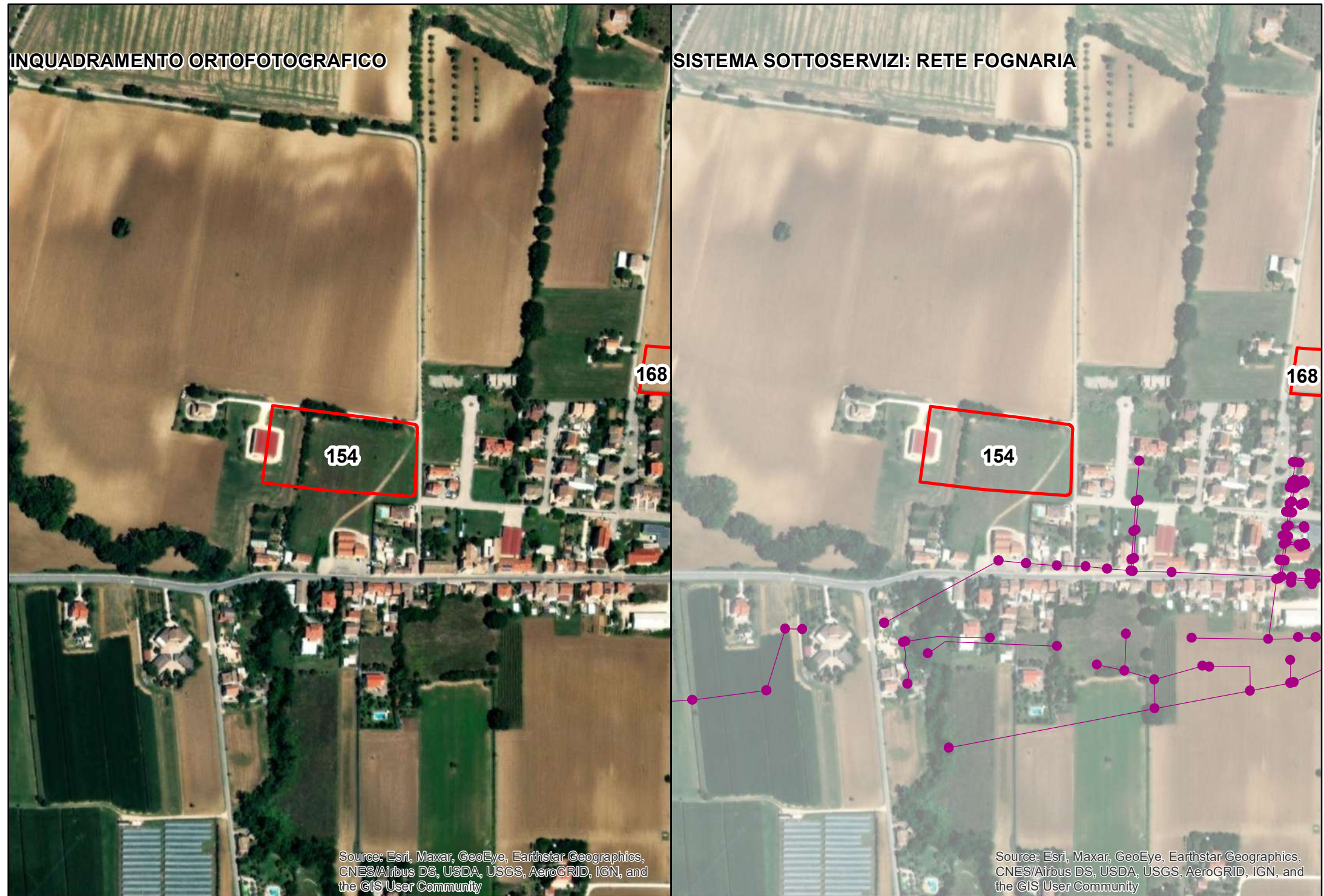


CONTESTO	<b>08_Passatempo</b>	ZTO	<b>C5</b>
SUPERFICIE [MQ]	<b>8355,59</b>	VOLUME [MC]	<b>7520,03</b>
DESTINAZIONE	<b>Residenziale</b>	ABITANTI	<b>50</b>
RIFIUTI [KG]	<b>26023,5</b>	SPOSTAMENTI GIORNO	<b>136</b>
VEICOLI	<b>45</b>	CONSUMI ENERGETICI [KWh]	<b>0,5</b>
CONSUMI IDRICI [MC]	<b>0,05</b>	EMISSIONI [T CO2]	<b>190</b>





CONTESTO	<b>08_Passatempo</b>	ZTO	<b>D2</b>
SUPERFICIE [MQ]	<b>6868,35</b>	VOLUME [MC]	<b>0</b>
DESTINAZIONE	<b>Produttivo</b>	ABITANTI	<b>211</b>
RIFIUTI [KG]	<b>109819,17</b>	SPOSTAMENTI GIORNO	<b>215,22</b>
VEICOLI	<b>0</b>	CONSUMI ENERGETICI [KWh]	<b>2,11</b>
CONSUMI IDRICI [MC]	<b>0,211</b>	EMISSIONI [T CO2]	<b>801,8</b>



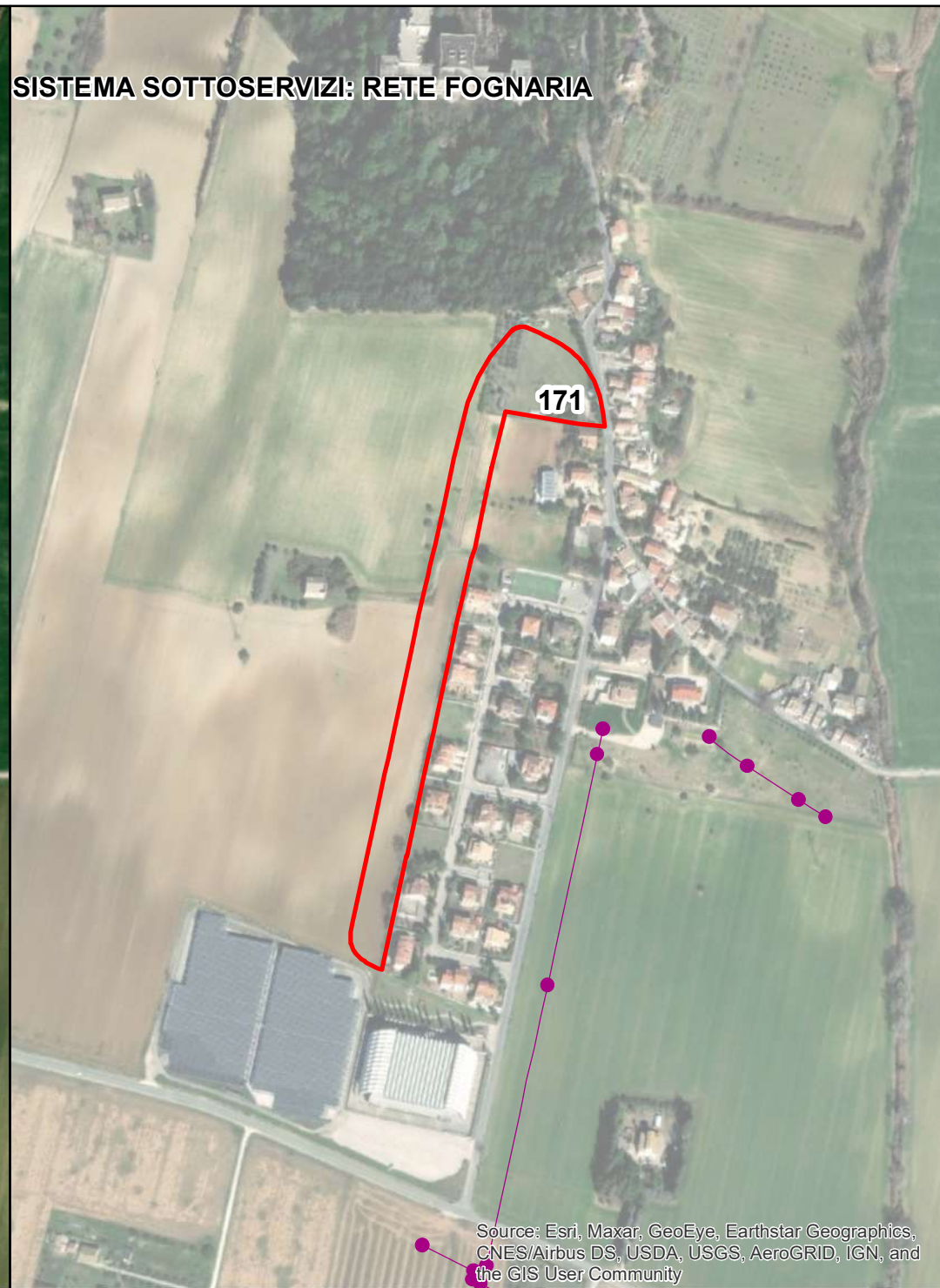
CONTESTO	<b>09_Casenuove</b>	ZTO	<b>C2</b>
SUPERFICIE [MQ]	<b>11945,61</b>	VOLUME [MC]	<b>10751,05</b>
DESTINAZIONE	<b>Residenziale</b>	ABITANTI	<b>72</b>
RIFIUTI [KG]	<b>37473,84</b>	SPOSTAMENTI GIORNO	<b>195,84</b>
VEICOLI	<b>64,8</b>	CONSUMI ENERGETICI [KWh]	<b>0,72</b>
CONSUMI IDRICI [MC]	<b>0,072</b>	EMISSIONI [T CO2]	<b>273,6</b>



CONTESTO	<b>09_Casenuove</b>	ZTO	<b>C5</b>
SUPERFICIE [MQ]	<b>7539,63</b>	VOLUME [MC]	<b>4523,78</b>
DESTINAZIONE	<b>Residenziale</b>	ABITANTI	<b>30</b>
RIFIUTI [KG]	<b>15614,1</b>	SPOSTAMENTI GIORNO	<b>81,6</b>
VEICOLI	<b>27</b>	CONSUMI ENERGETICI [KWh]	<b>0,3</b>
CONSUMI IDRICI [MC]	<b>0,03</b>	EMISSIONI [T CO2]	<b>114</b>



CONTESTO	<b>09_Casenuove</b>	ZTO	<b>D2</b>
SUPERFICIE [MQ]	<b>4823,19</b>	VOLUME [MC]	<b>0</b>
DESTINAZIONE	<b>Produttivo</b>	ABITANTI	<b>148</b>
RIFIUTI [KG]	<b>77029,56</b>	SPOSTAMENTI GIORNO	<b>150,96</b>
VEICOLI	<b>0</b>	CONSUMI ENERGETICI [KWh]	<b>1,48</b>
CONSUMI IDRICI [MC]	<b>0,148</b>	EMISSIONI [T CO2]	<b>562,4</b>



CONTESTO **10\_Villa**

ZTO **C5**

SUPERFICIE [MQ] **13280**

VOLUME [MC] **7968**

DESTINAZIONE **Residenziale**

ABITANTI **53**

RIFIUTI [KG] **27584,91**


SPOSTAMENTI GIORNO **144,16**

VEICOLI **47,7**

CONSUMI ENERGETICI [KWh] **0,53**

CONSUMI IDRICI [MC] **0,053**

EMISSIONI [T CO2] **201,4**



CONTESTO **11\_San\_Paterniano**

ZTO **C4**

SUPERFICIE [MQ] **6849,7**

VOLUME [MC] **2054,91**

DESTINAZIONE **Residenziale**

ABITANTI **14**

RIFIUTI [KG] **7286,58**

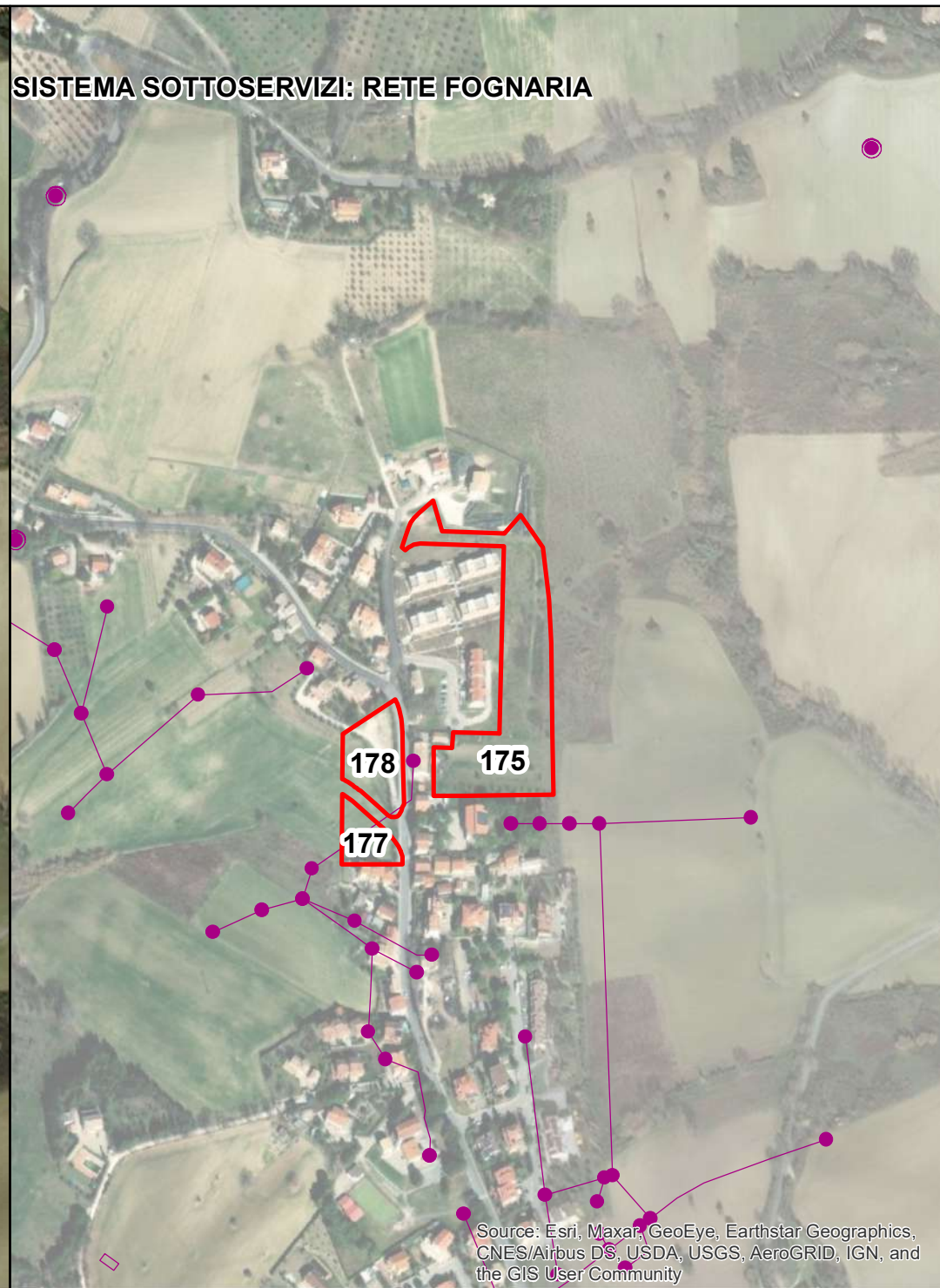
SPOSTAMENTI GIORNO **38,08**

VEICOLI **12,6**

CONSUMI ENERGETICI [KWh] **0,14**

CONSUMI IDRICI [MC] **0,014**

EMISSIONI [T CO2] **53,2**



CONTESTO **11\_San\_Paterniano**

ZTO **C3**

SUPERFICIE [MQ] **10306,38**

VOLUME [MC] **6183,83**

DESTINAZIONE **Residenziale**

ABITANTI **41**

RIFIUTI [KG] **21339,27**

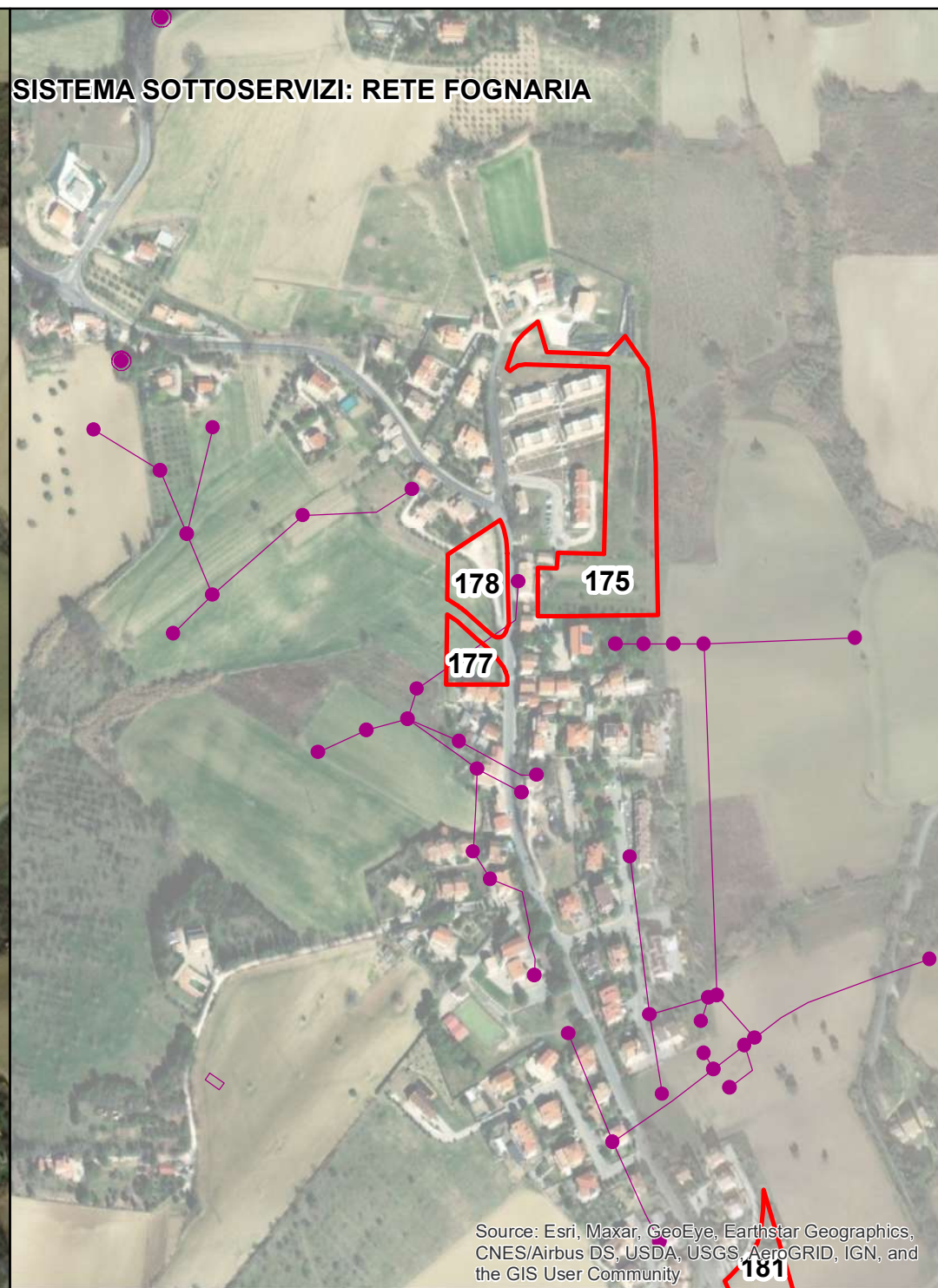
SPOSTAMENTI GIORNO **111,52**

VEICOLI **36,9**

CONSUMI ENERGETICI [KWh] **0,41**

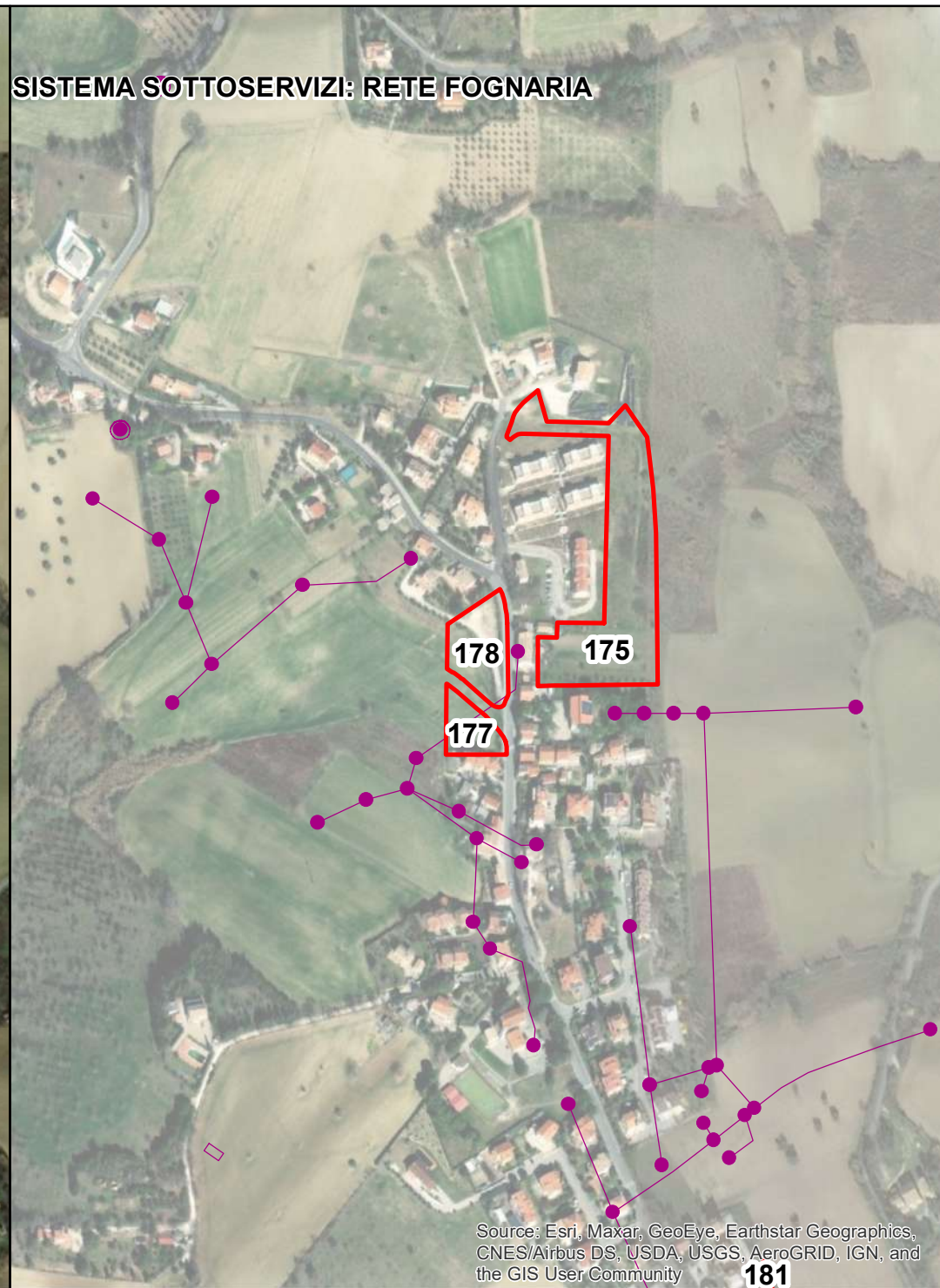
CONSUMI IDRICI [MC] **0,041**

EMISSIONI [T CO2] **155,8**



CONTESTO	<b>11_San_Paterniano</b>	ZTO	<b>178</b>
SUPERFICIE [MQ]	<b>0</b>	VOLUME [MC]	<b>0</b>
DESTINAZIONE	<b>Produttivo</b>	ABITANTI	<b>0</b>
RIFIUTI [KG]	<b>0</b>	SPOSTAMENTI GIORNO	<b>0</b>
VEICOLI	<b>0</b>	CONSUMI ENERGETICI [KWh]	<b>0</b>
CONSUMI IDRICI [MC]	<b>0</b>	EMISSIONI [T CO2]	<b>0</b>





CONTESTO **11\_San\_Paterniano**

ZTO **C2**

SUPERFICIE [MQ] **5109,94**

VOLUME [MC] **4598,95**

DESTINAZIONE **Residenziale**

ABITANTI **31**

RIFIUTI [KG] **16134,57**

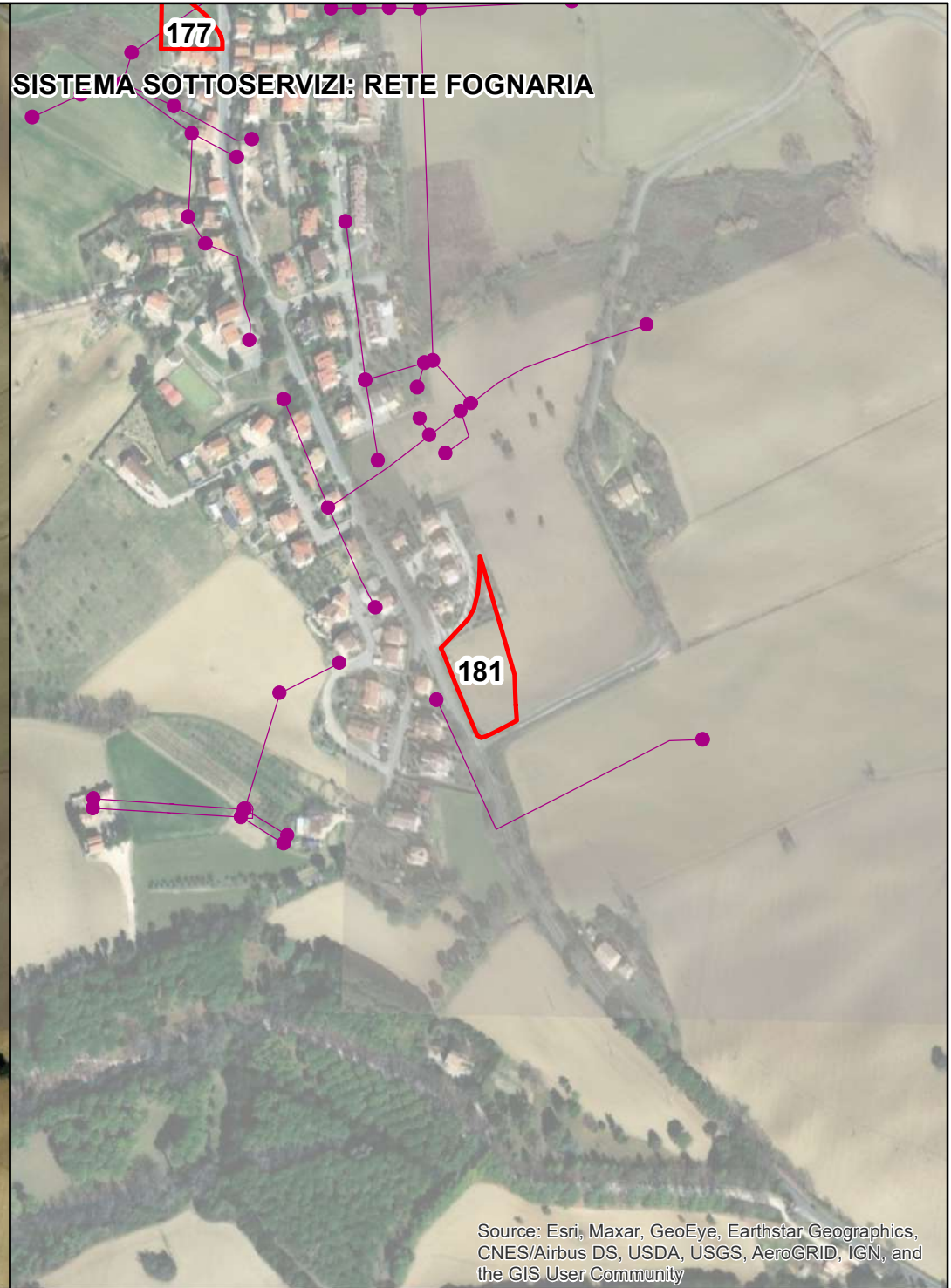
SPOSTAMENTI GIORNO **84,32**

VEICOLI **27,9**

CONSUMI ENERGETICI [KWh] **0,31**

CONSUMI IDRICI [MC] **0,031**

EMISSIONI [T CO2] **117,8**



CONTESTO **11\_San\_Paterniano**

ZTO **C4**

SUPERFICIE [MQ] **4768,66**

VOLUME [MC] **1430,6**

DESTINAZIONE **Residenziale**

ABITANTI **10**

RIFIUTI [KG] **5204,7**

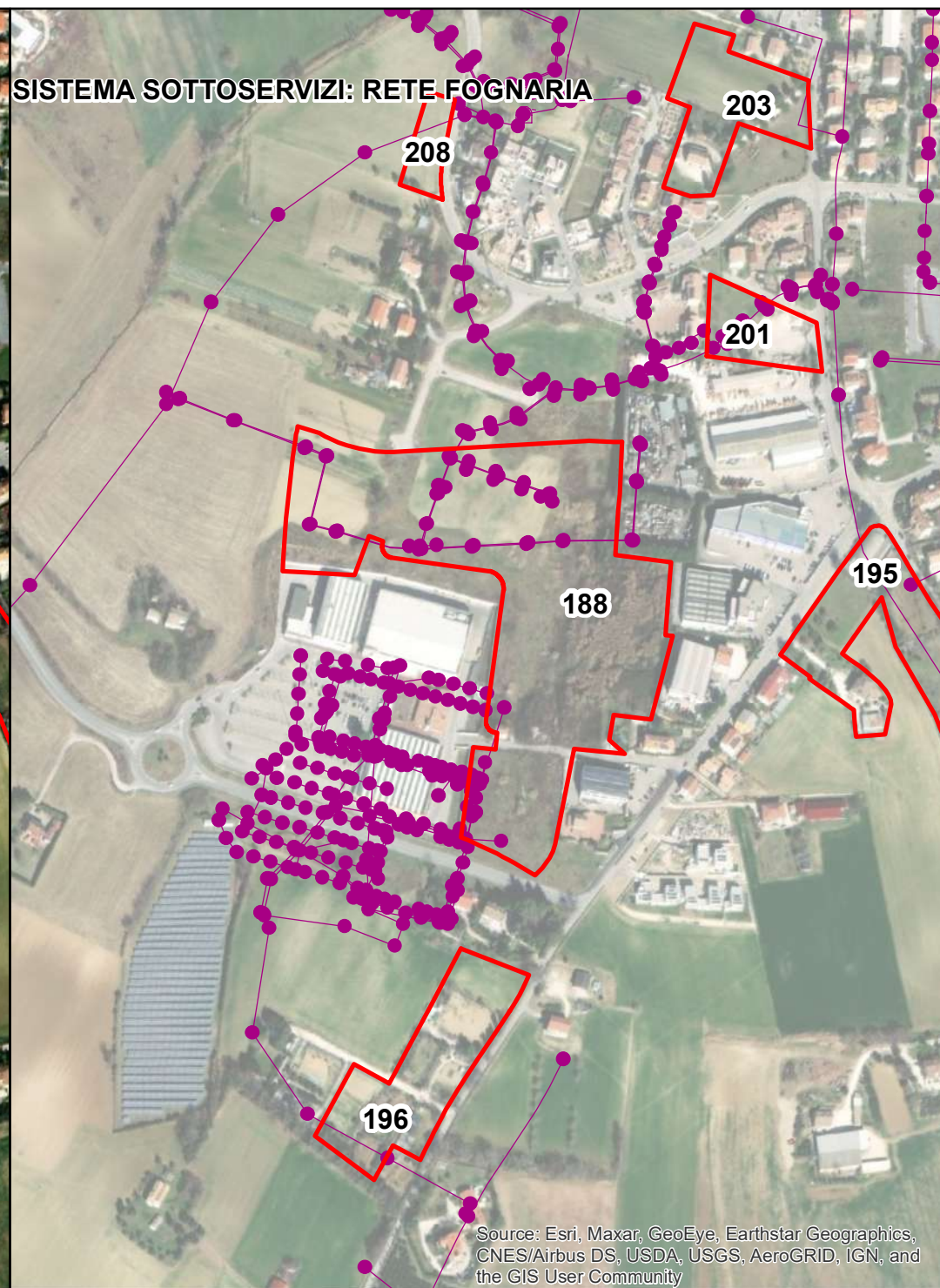
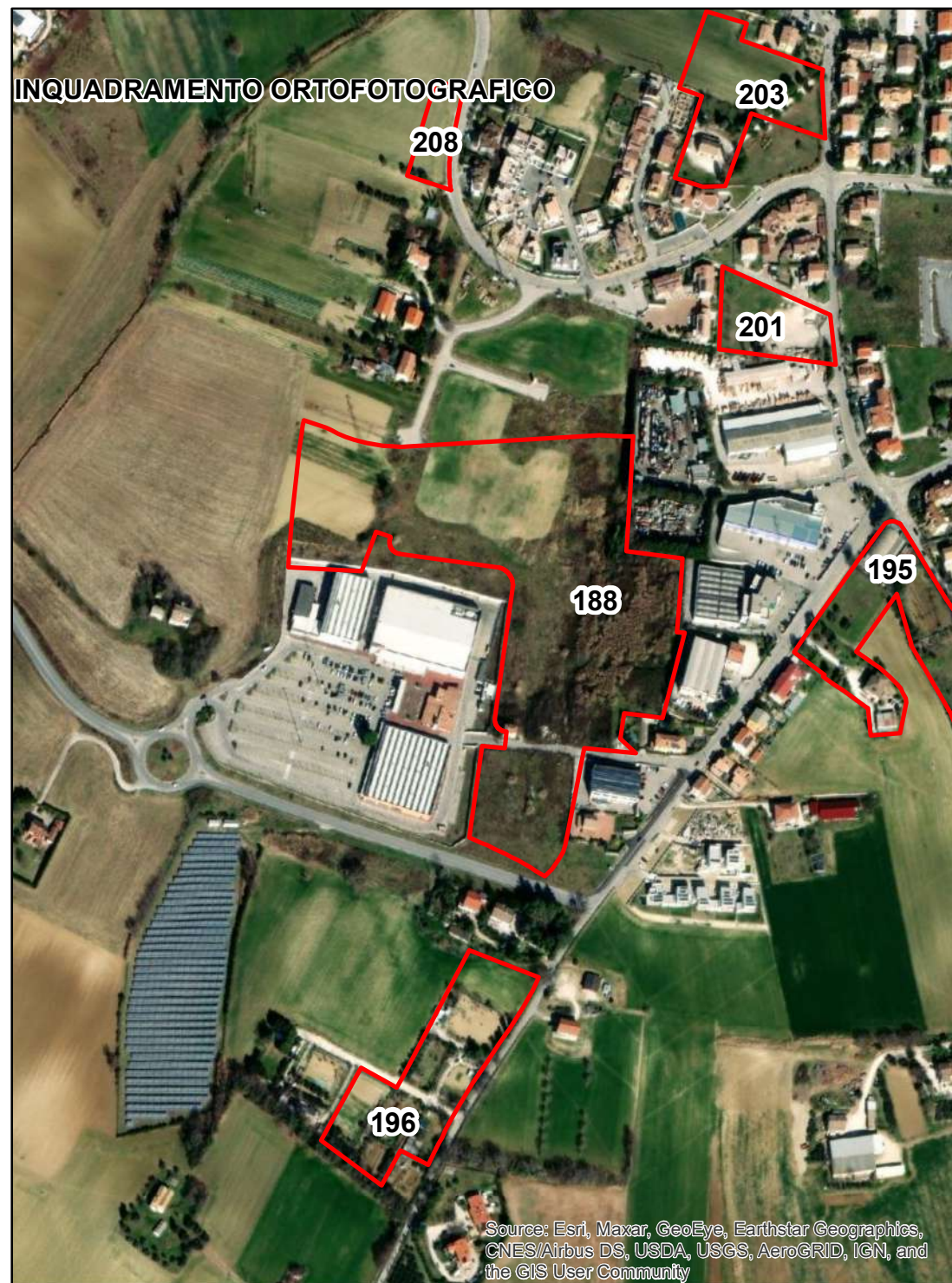
SPOSTAMENTI GIORNO **27,2**

VEICOLI **9**

CONSUMI ENERGETICI [KWh] **0,1**

CONSUMI IDRICI [MC] **0,01**

EMISSIONI [T CO2] **38**



CONTESTO **12\_Osimo\_OVEST**

ZTO **C5**

SUPERFICIE [MQ] **52159,88**

VOLUME [MC] **31295,93**

DESTINAZIONE **Residenziale**

ABITANTI **209**

RIFIUTI [KG] **108778,23**

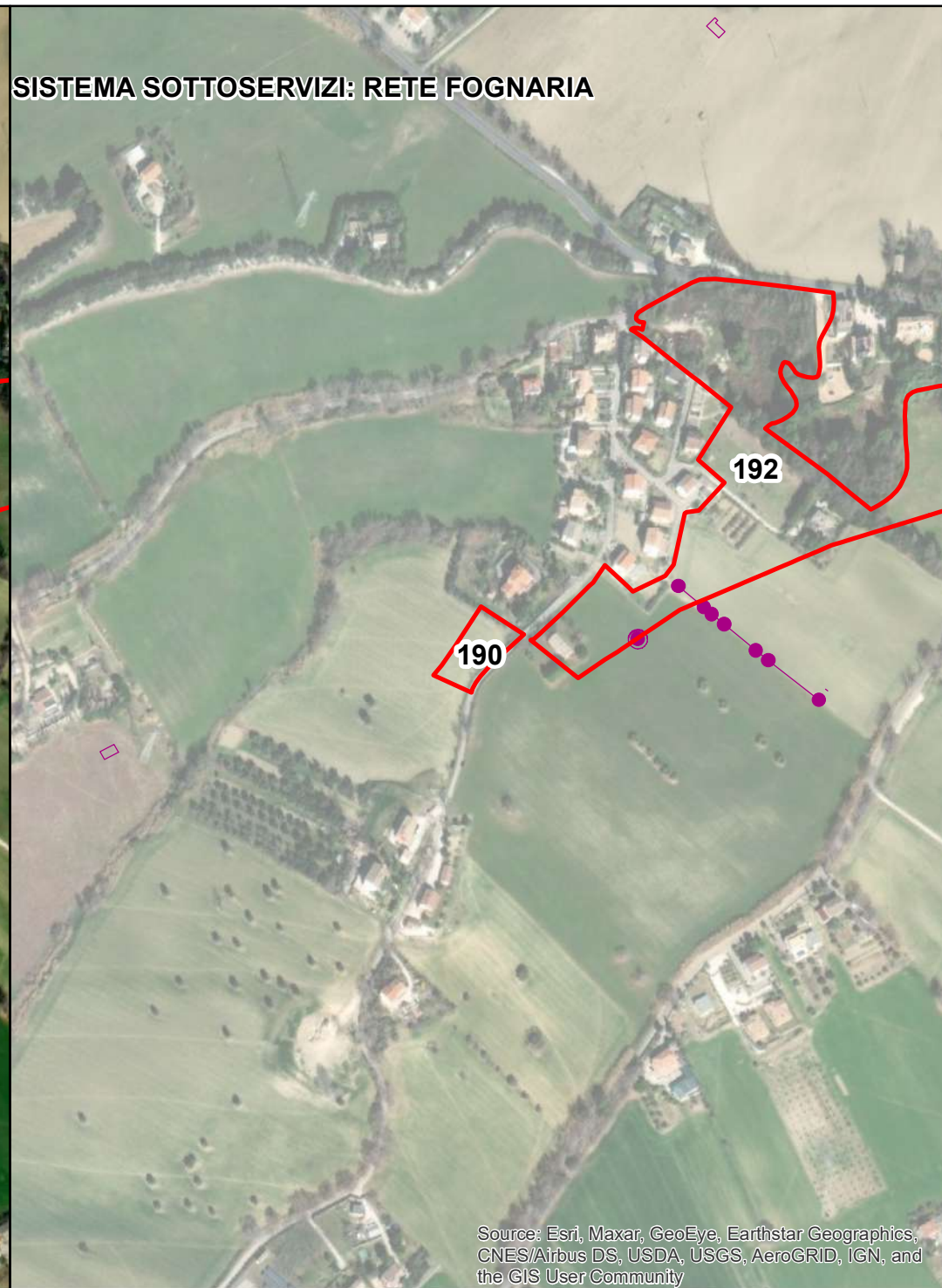
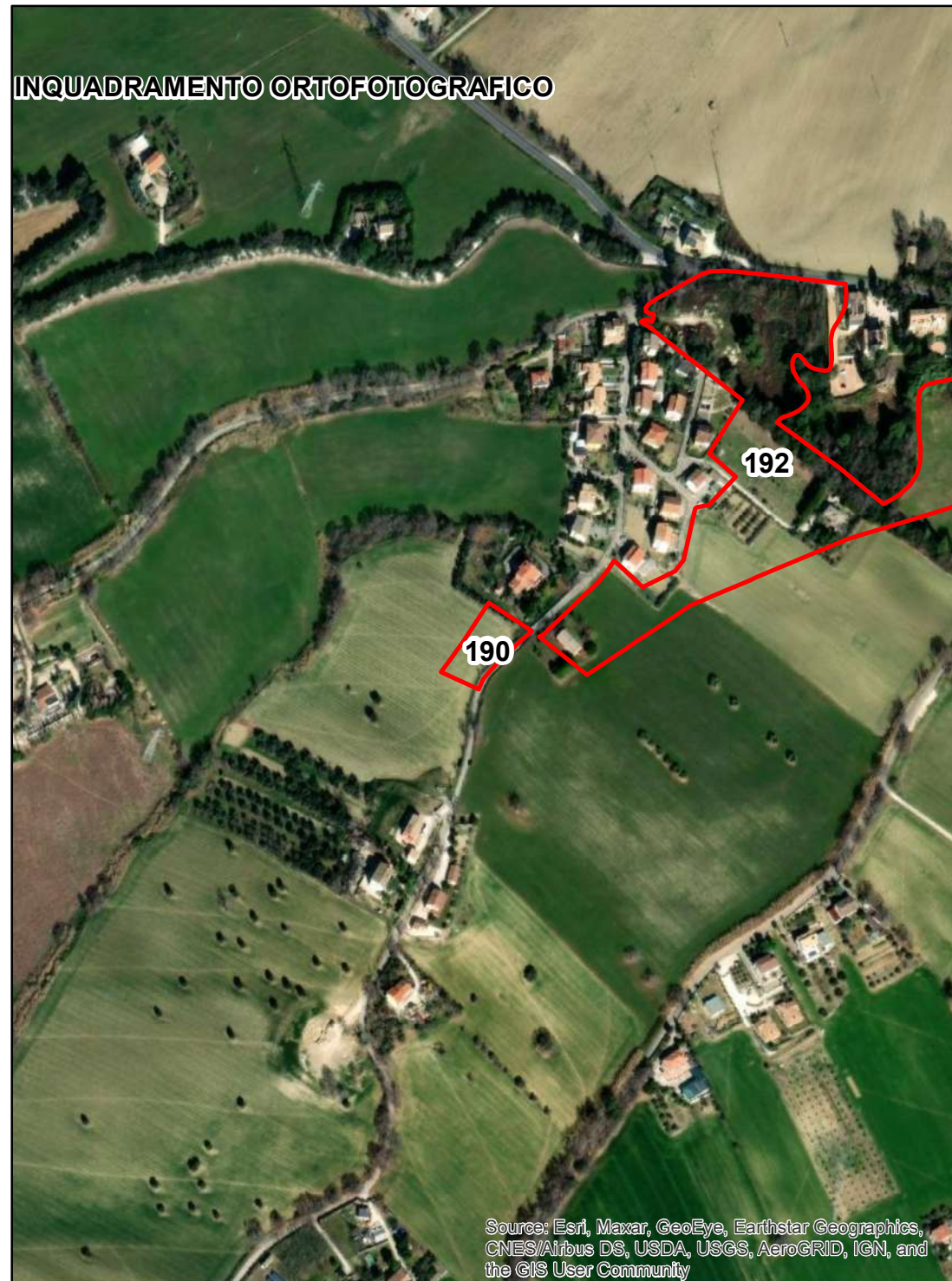
SPOSTAMENTI GIORNO **568,48**

VEICOLI **188,1**

CONSUMI ENERGETICI [KWh] **2,09**

CONSUMI IDRICI [MC] **0,209**

EMISSIONI [T CO2] **794,2**



CONTESTO **12\_Osimo\_OVEST**

ZTO **C3**

SUPERFICIE [MQ] **1971,11**

VOLUME [MC] **1182,67**

DESTINAZIONE **Residenziale**

ABITANTI **8**

RIFIUTI [KG] **4163,76**

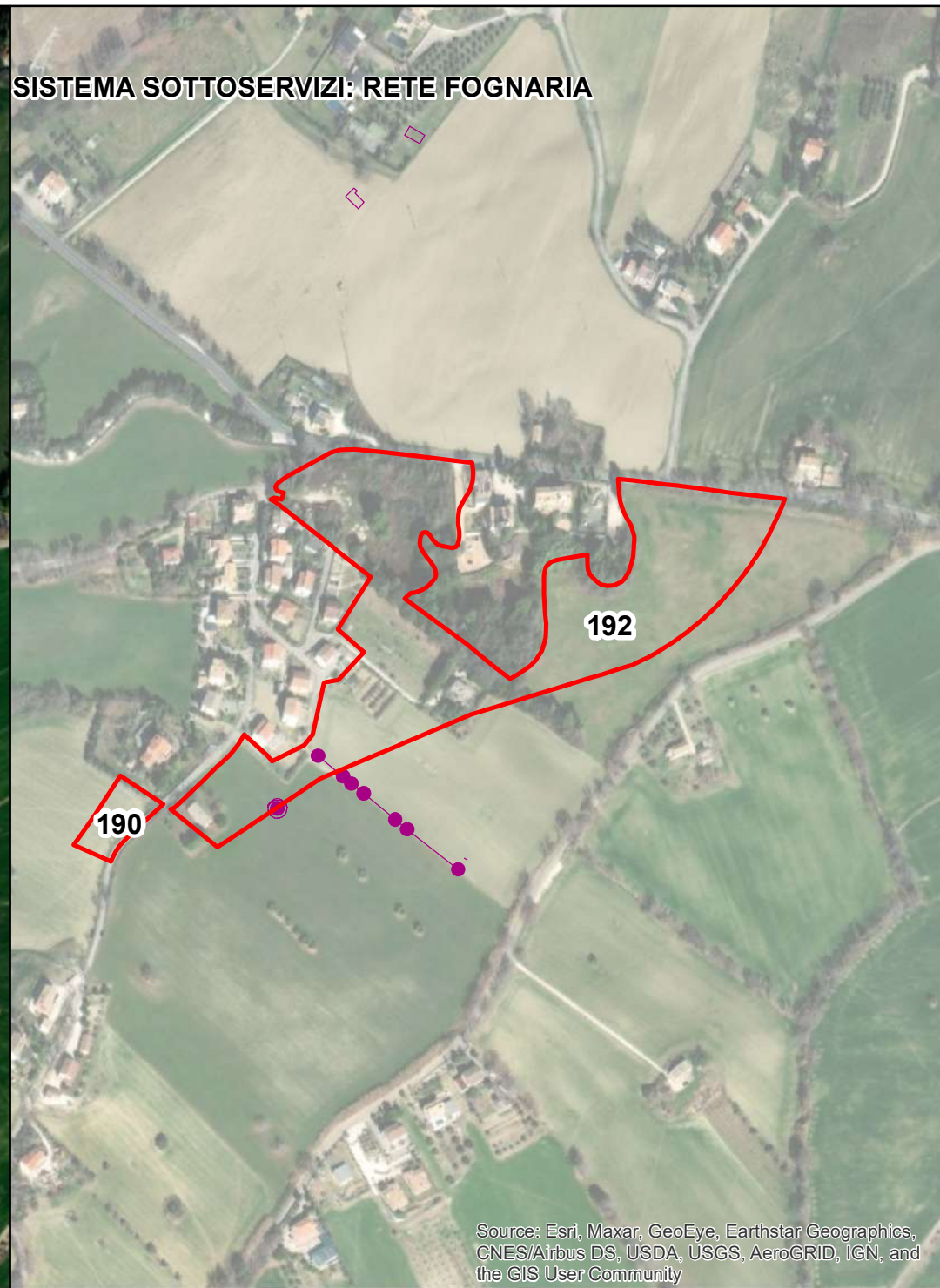
SPOSTAMENTI GIORNO **21,76**

VEICOLI **7,2**

CONSUMI ENERGETICI [KWh] **0,08**

CONSUMI IDRICI [MC] **0,008**

EMISSIONI [T CO2] **30,4**



CONTESTO **12\_Osimo\_OVEST**

ZTO **C5**

SUPERFICIE [MQ] **8352,2**

VOLUME [MC] **7516,98**

DESTINAZIONE **Residenziale**

ABITANTI **50**

RIFIUTI [KG] **26023,5**

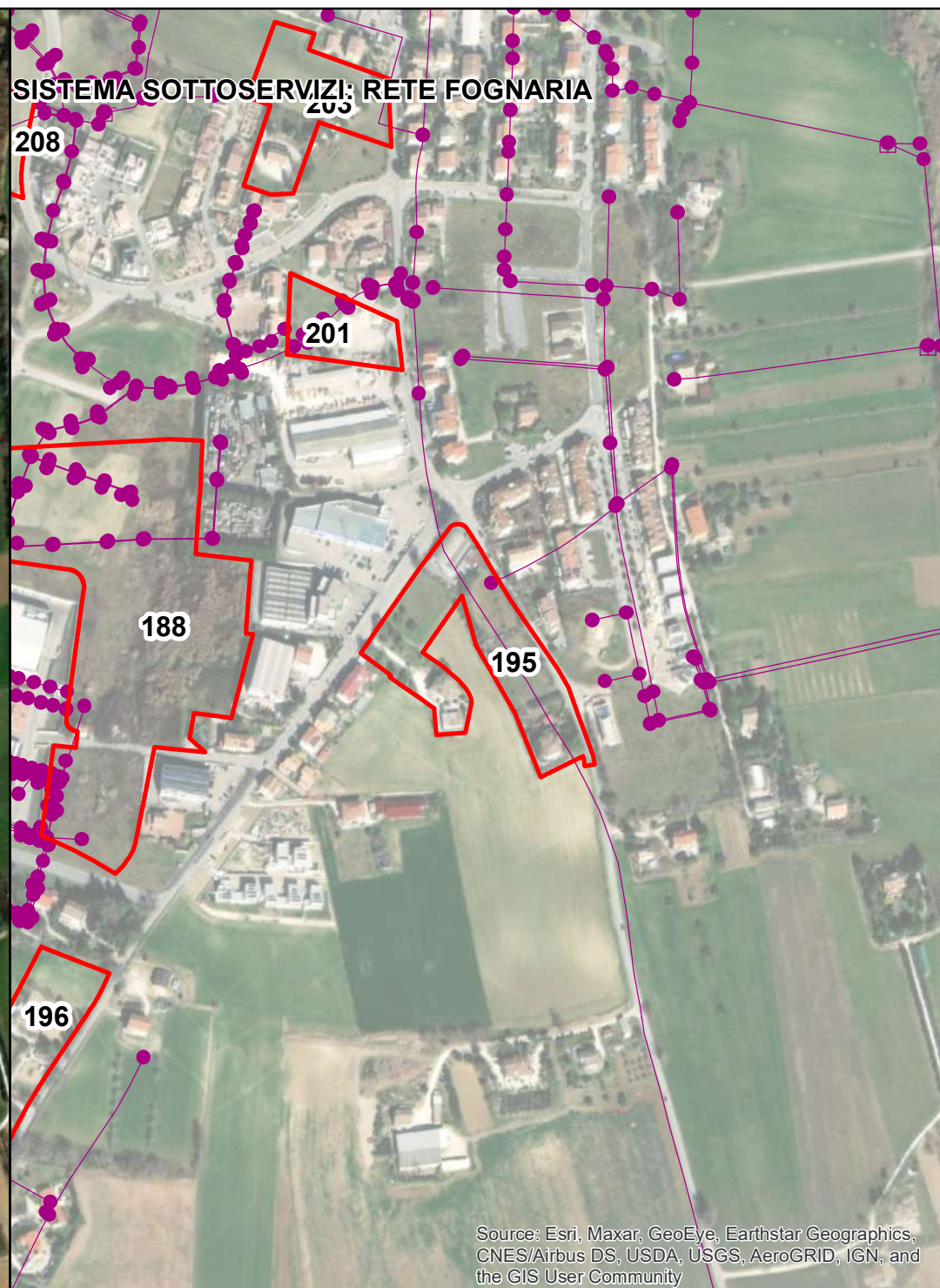
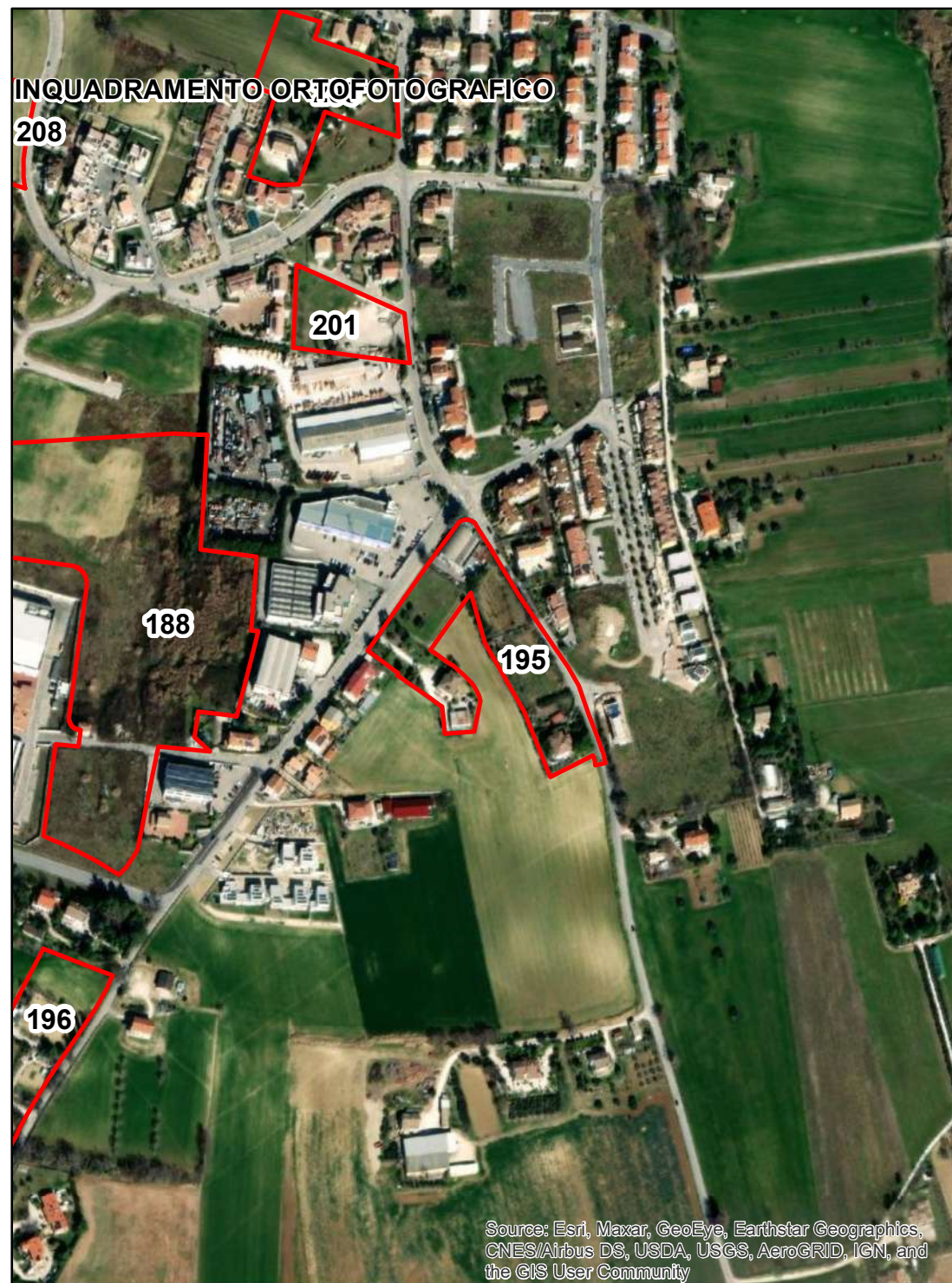
SPOSTAMENTI GIORNO **136**

VEICOLI **45**

CONSUMI ENERGETICI [KWh] **0,5**

CONSUMI IDRICI [MC] **0,05**

EMISSIONI [T CO2] **190**



CONTESTO **12\_Osimo\_OVEST**

ZTO **C3**

SUPERFICIE [MQ] **7982,36**

VOLUME [MC] **4789,42**

DESTINAZIONE **Residenziale**

ABITANTI **32**

RIFIUTI [KG] **16655,04**

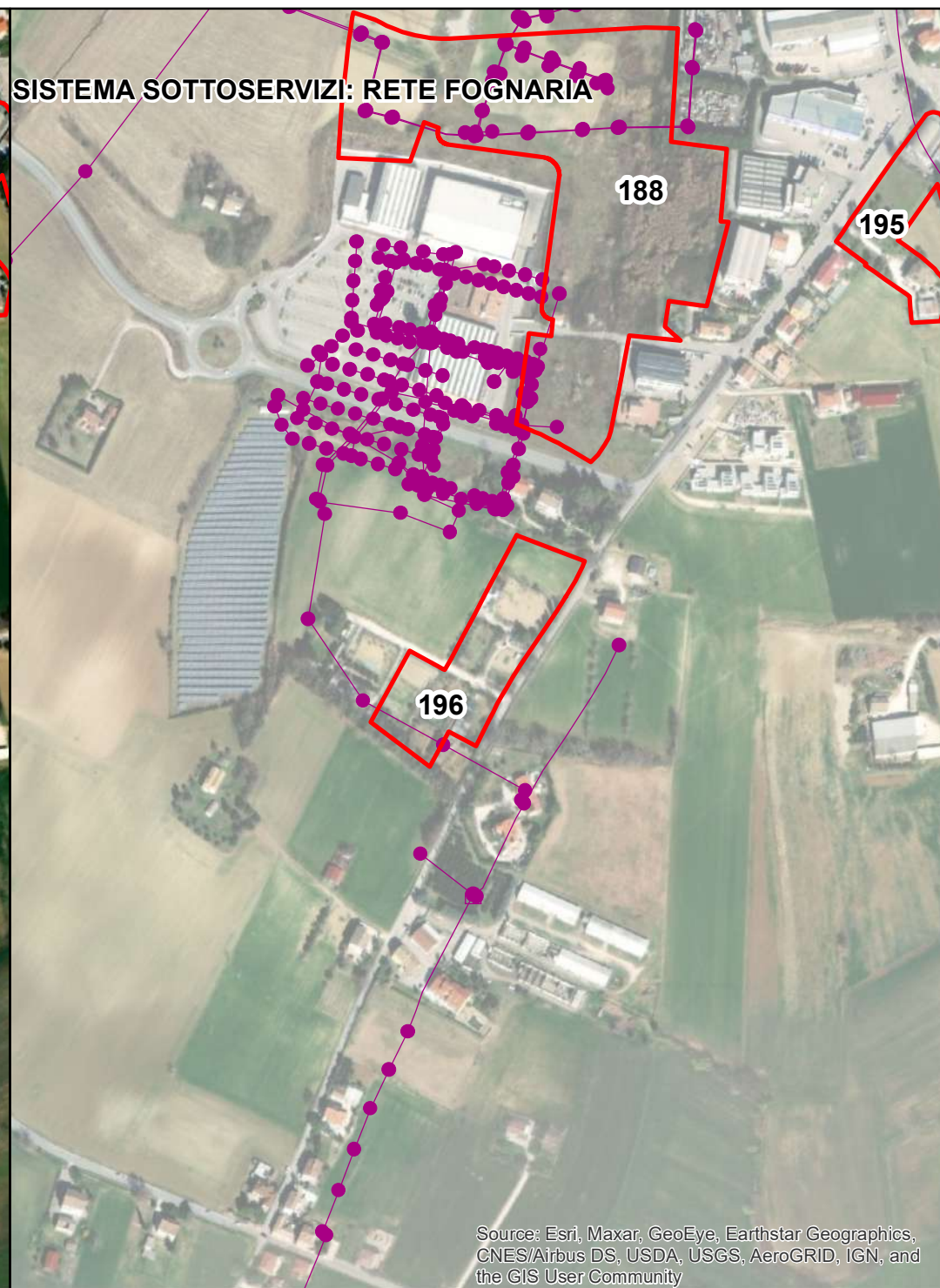
SPOSTAMENTI GIORNO **87,04**

VEICOLI **28,8**

CONSUMI ENERGETICI [KWh] **0,32**

CONSUMI IDRICI [MC] **0,032**

EMISSIONI [T CO2] **121,6**



CONTESTO **12\_Osimo\_OVEST**

ZTO **C4**

SUPERFICIE [MQ] **11187,34**

VOLUME [MC] **3356,2**

DESTINAZIONE **Residenziale**

ABITANTI **22**

RIFIUTI [KG] **11450,34**

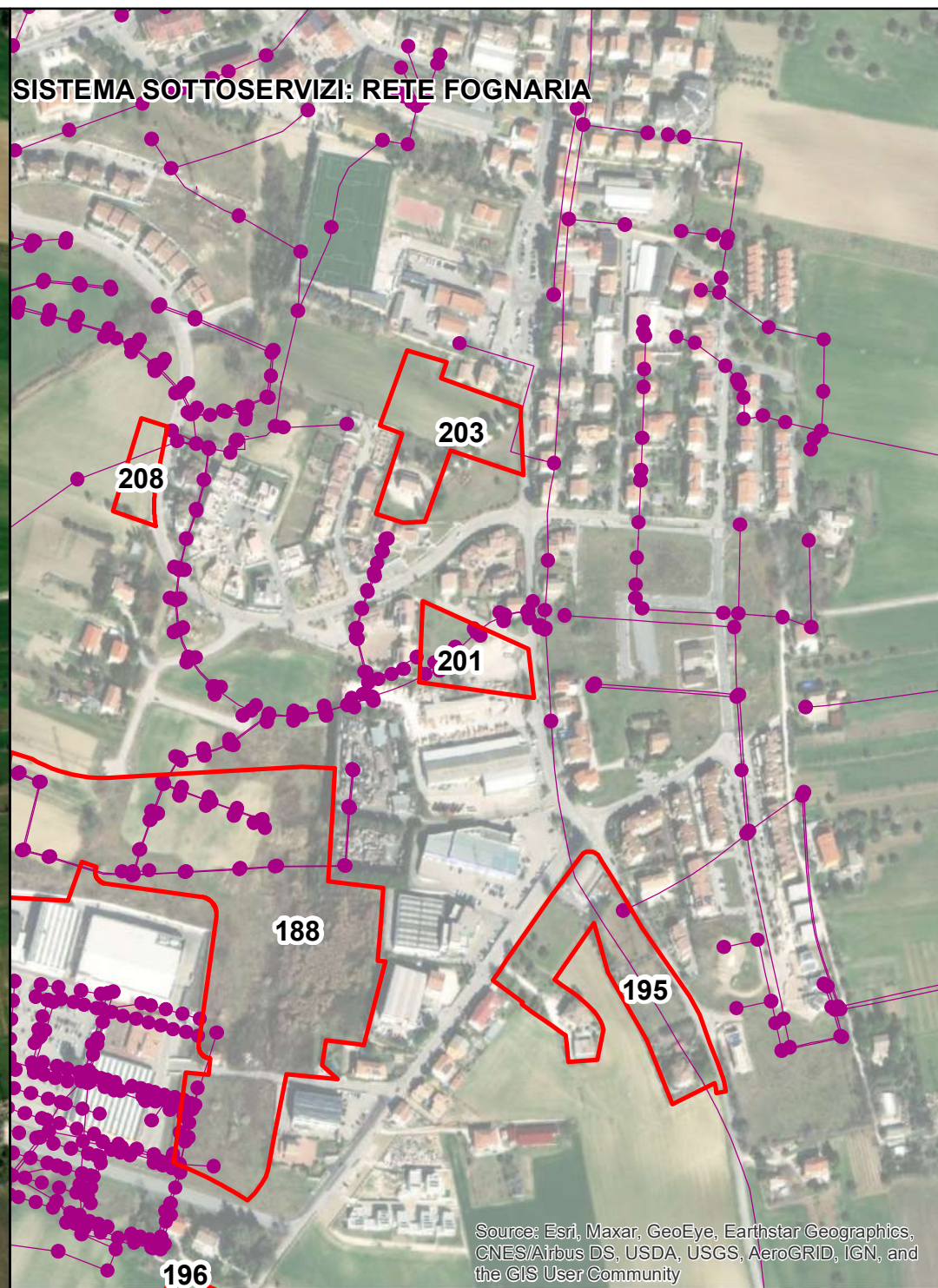
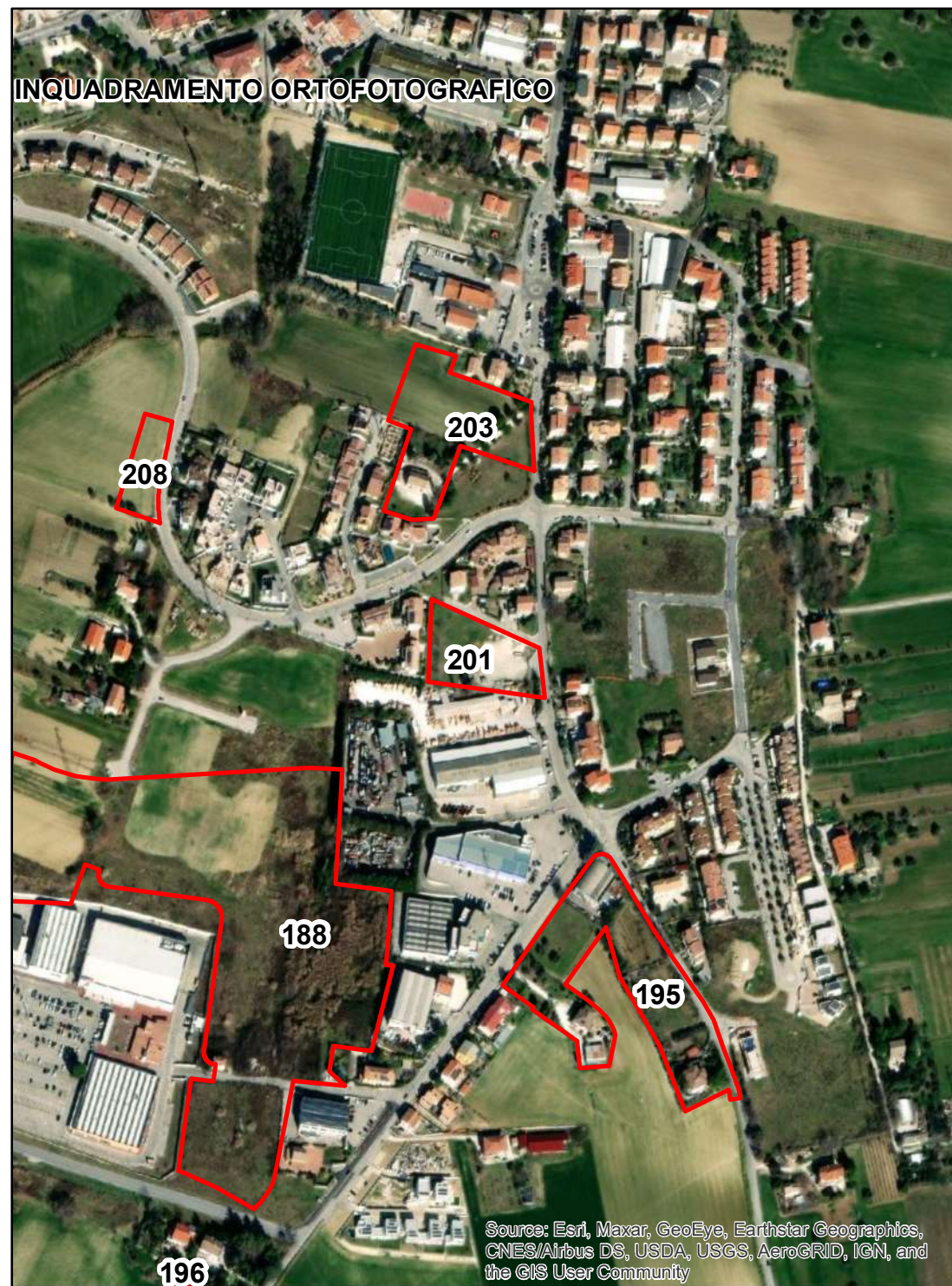
SPOSTAMENTI GIORNO **59,84**

VEICOLI **19,8**

CONSUMI ENERGETICI [KWh] **0,22**

CONSUMI IDRICI [MC] **0,022**

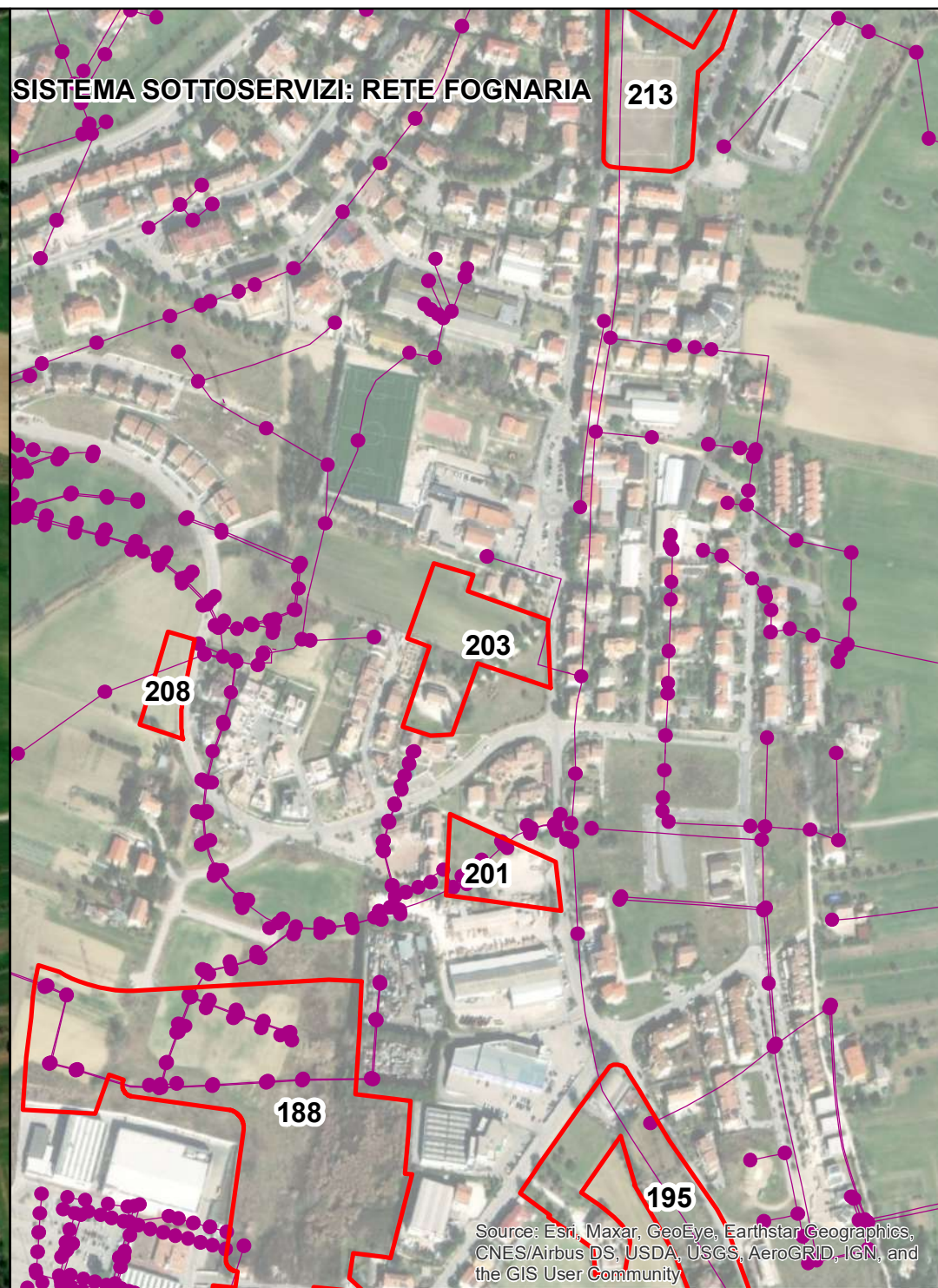
EMISSIONI [T CO2] **83,6**



CONTESTO	<b>12_Osimo_OVEST</b>
SUPERFICIE [MQ]	<b>4134,92</b>
DESTINAZIONE	<b>Residenziale</b>
RIFIUTI [KG]	<b>13011,75</b>
VEICOLI	<b>22,5</b>
CONSUMI IDRICI [MC]	<b>0,025</b>

ZTO	<b>C2</b>
VOLUME [MC]	<b>3721,43</b>
ABITANTI	<b>25</b>
SPOSTAMENTI GIORNO	<b>68</b>
CONSUMI ENERGETICI [KWh]	<b>0,25</b>
EMISSIONI [T CO2]	<b>95</b>





CONTESTO	<b>12_Osimo_OVEST</b>
SUPERFICIE [MQ]	<b>8278,88</b>
DESTINAZIONE	<b>Residenziale</b>
RIFIUTI [KG]	<b>26023,5</b>
VEICOLI	<b>45</b>
CONSUMI IDRICI [MC]	<b>0,05</b>

ZTO	<b>C2</b>
VOLUME [MC]	<b>7450,99</b>
ABITANTI	<b>50</b>
SPOSTAMENTI GIORNO	<b>136</b>
CONSUMI ENERGETICI [KWh]	<b>0,5</b>
EMISSIONI [T CO2]	<b>190</b>



CONTESTO **12\_Osimo\_OVEST**

ZTO **C3**

SUPERFICIE [MQ] **4430,62**

VOLUME [MC] **2658,37**

DESTINAZIONE **Residenziale**

ABITANTI **18**

RIFIUTI [KG] **9368,46**

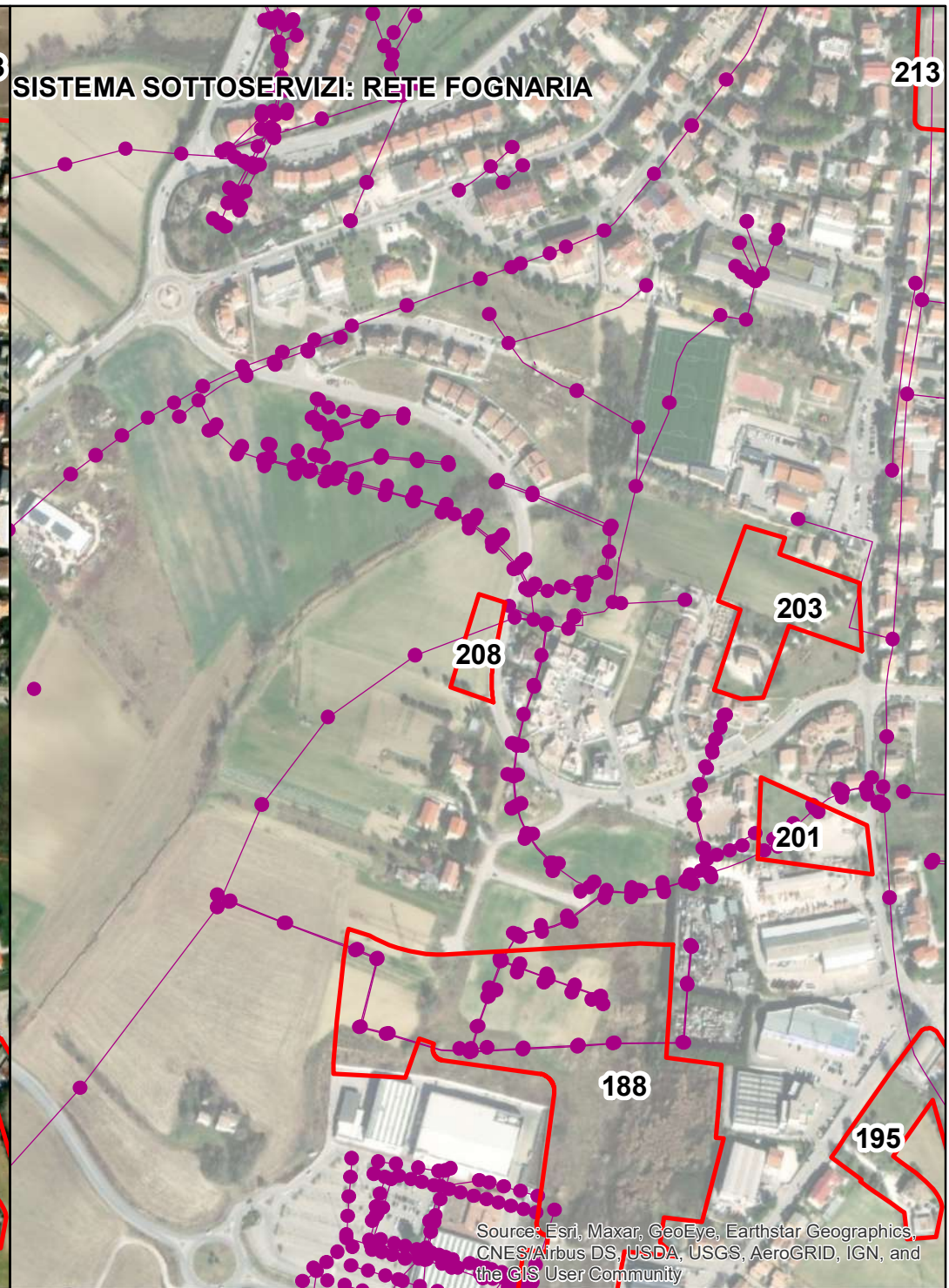
SPOSTAMENTI GIORNO **48,96**

VEICOLI **16,2**

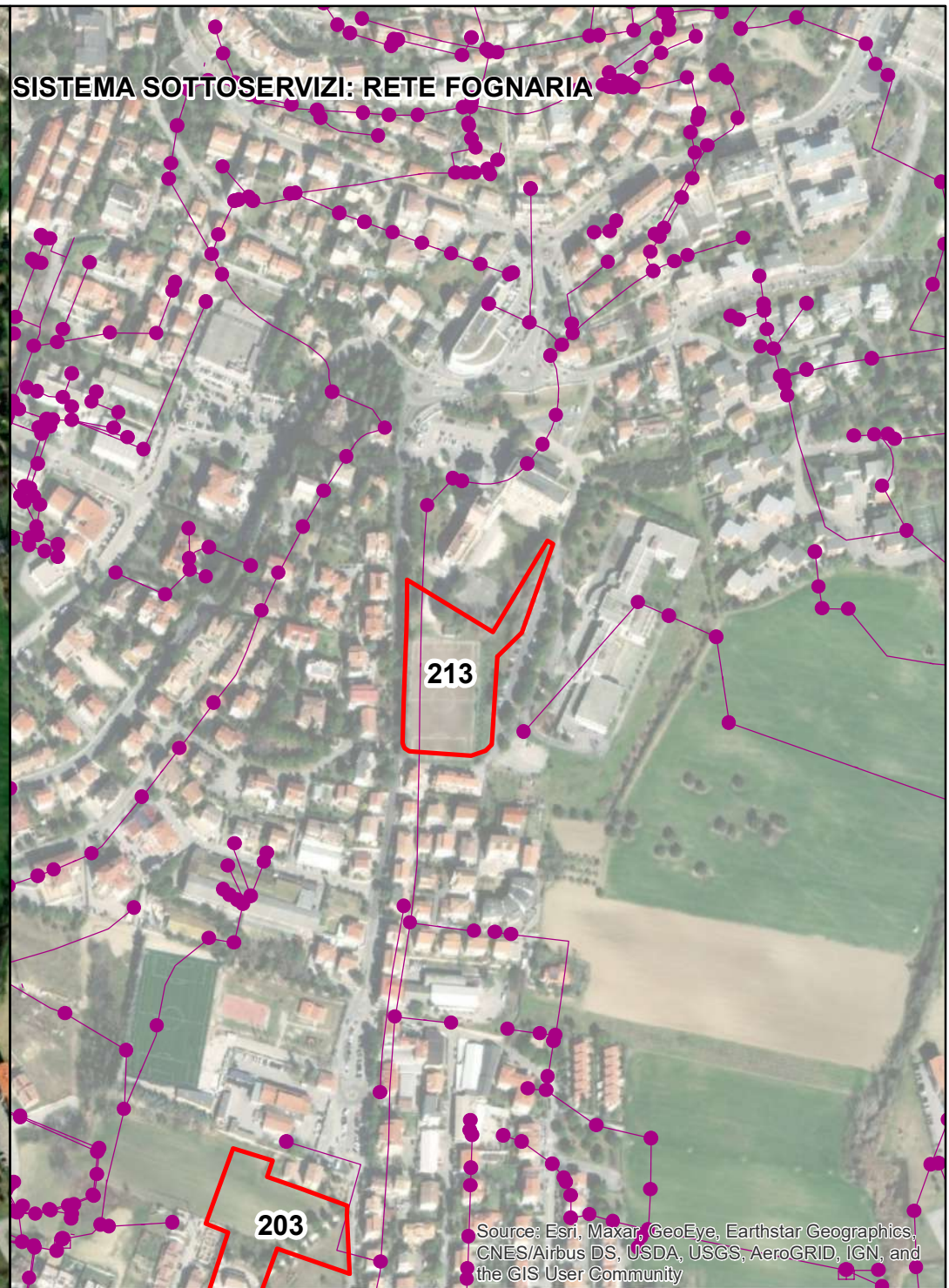

CONSUMI ENERGETICI [KWh] **0,18**

CONSUMI IDRICI [MC] **0,018**

EMISSIONI [T CO2] **68,4**



CONTESTO	<b>12_Osimo_OVEST</b>	ZTO	<b>C2</b>
SUPERFICIE [MQ]	<b>2638,92</b>	VOLUME [MC]	<b>2375,03</b>
DESTINAZIONE	<b>Residenziale</b>	ABITANTI	<b>16</b>
RIFIUTI [KG]	<b>8327,52</b>	SPOSTAMENTI GIORNO	<b>43,52</b>
VEICOLI	<b>14,4</b>	CONSUMI ENERGETICI [KWh]	<b>0,16</b>
CONSUMI IDRICI [MC]	<b>0,016</b>	EMISSIONI [T CO2]	<b>60,8</b>



CONTESTO **13\_OsimoSUD**

ZTO **C5**

SUPERFICIE [MQ] **15298,84**

VOLUME [MC] **9179,3**

DESTINAZIONE **Residenziale**

ABITANTI **61**

RIFIUTI [KG] **31748,67**

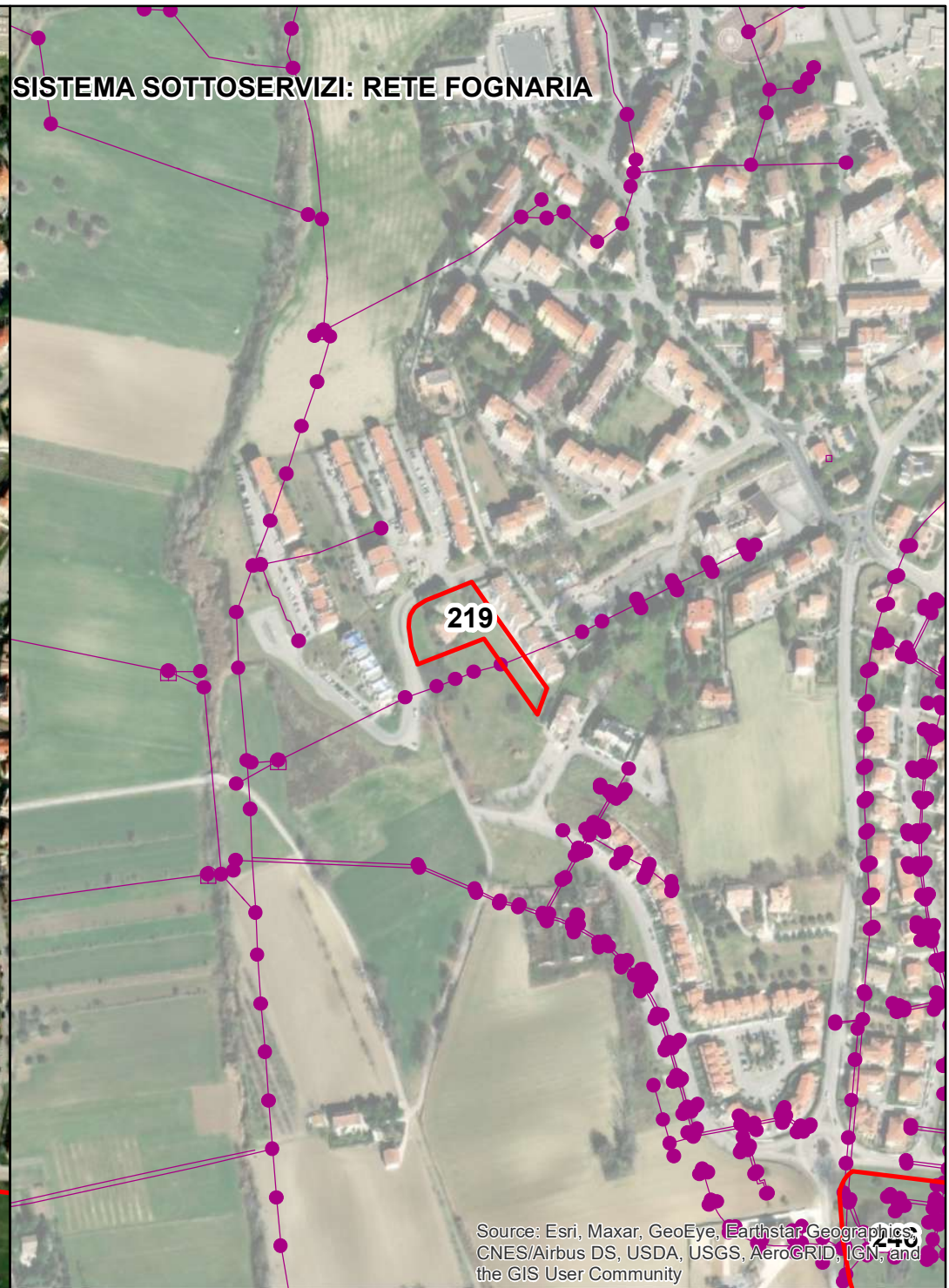
SPOSTAMENTI GIORNO **165,92**

VEICOLI **54,9**

CONSUMI ENERGETICI [KWh] **0,61**

CONSUMI IDRICI [MC] **0,061**

EMISSIONI [T CO2] **231,8**



CONTESTO **13\_OsimoSUD**

ZTO **C2**

SUPERFICIE [MQ] **4066,65**

VOLUME [MC] **3659,99**

DESTINAZIONE **Residenziale**

ABITANTI **24**

RIFIUTI [KG] **12491,28**

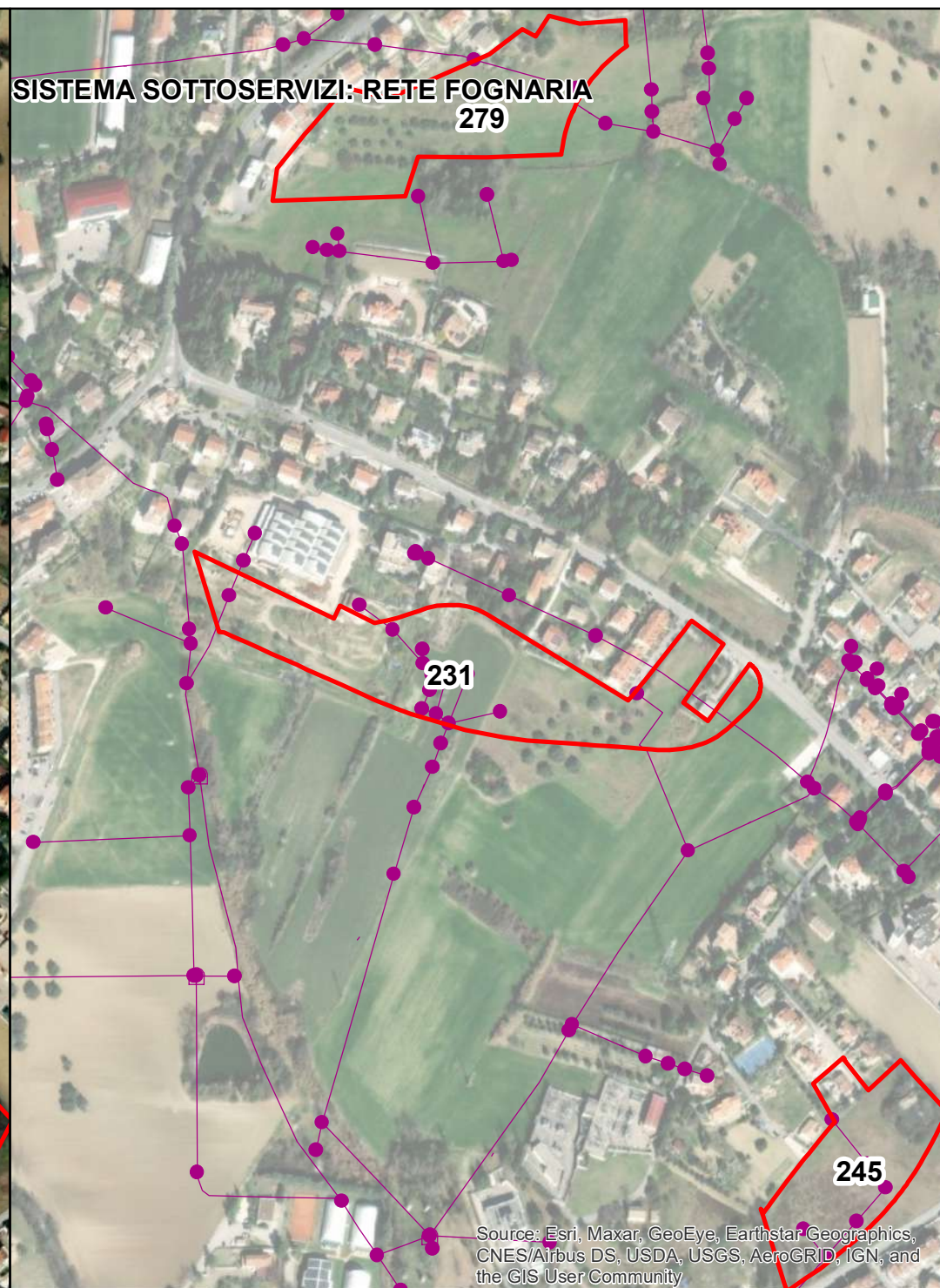
SPOSTAMENTI GIORNO **65,28**

VEICOLI **21,6**

CONSUMI ENERGETICI [KWh] **0,24**

CONSUMI IDRICI [MC] **0,024**

EMISSIONI [T CO2] **91,2**



CONTESTO **13\_OsimoSUD**

ZTO **C5**

SUPERFICIE [MQ] **28221,67**

VOLUME [MC] **16933**

DESTINAZIONE **Residenziale**

ABITANTI **113**

RIFIUTI [KG] **58813,11**

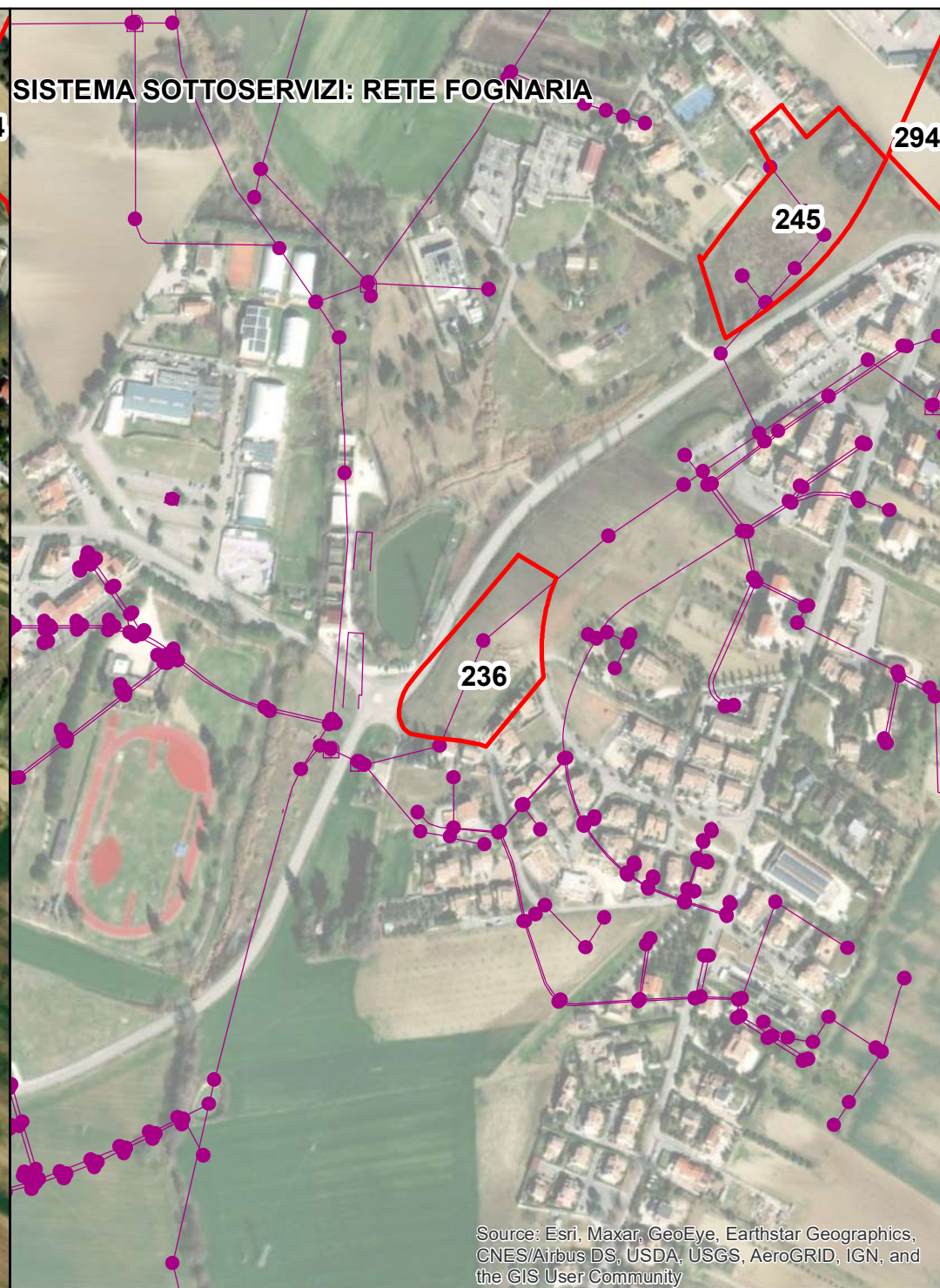
SPOSTAMENTI GIORNO **307,36**

VEICOLI **101,7**

CONSUMI ENERGETICI [KWh] **1,13**

CONSUMI IDRICI [MC] **0,113**

EMISSIONI [T CO2] **429,4**



CONTESTO **13\_OsimoSUD**

ZTO **C3**

SUPERFICIE [MQ] **9205,56**

VOLUME [MC] **5523,34**

DESTINAZIONE **Residenziale**

ABITANTI **37**

RIFIUTI [KG] **19257,39**

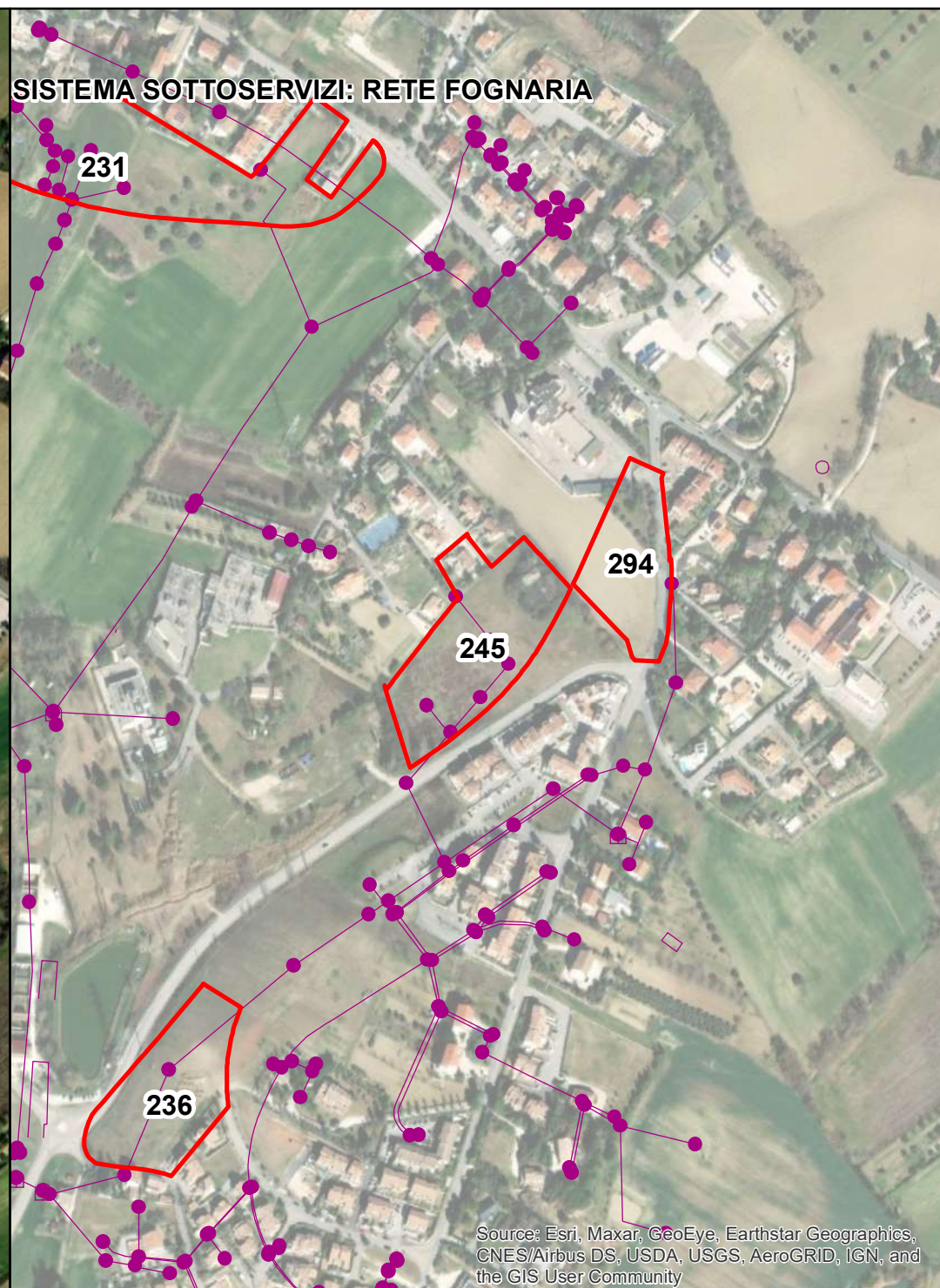
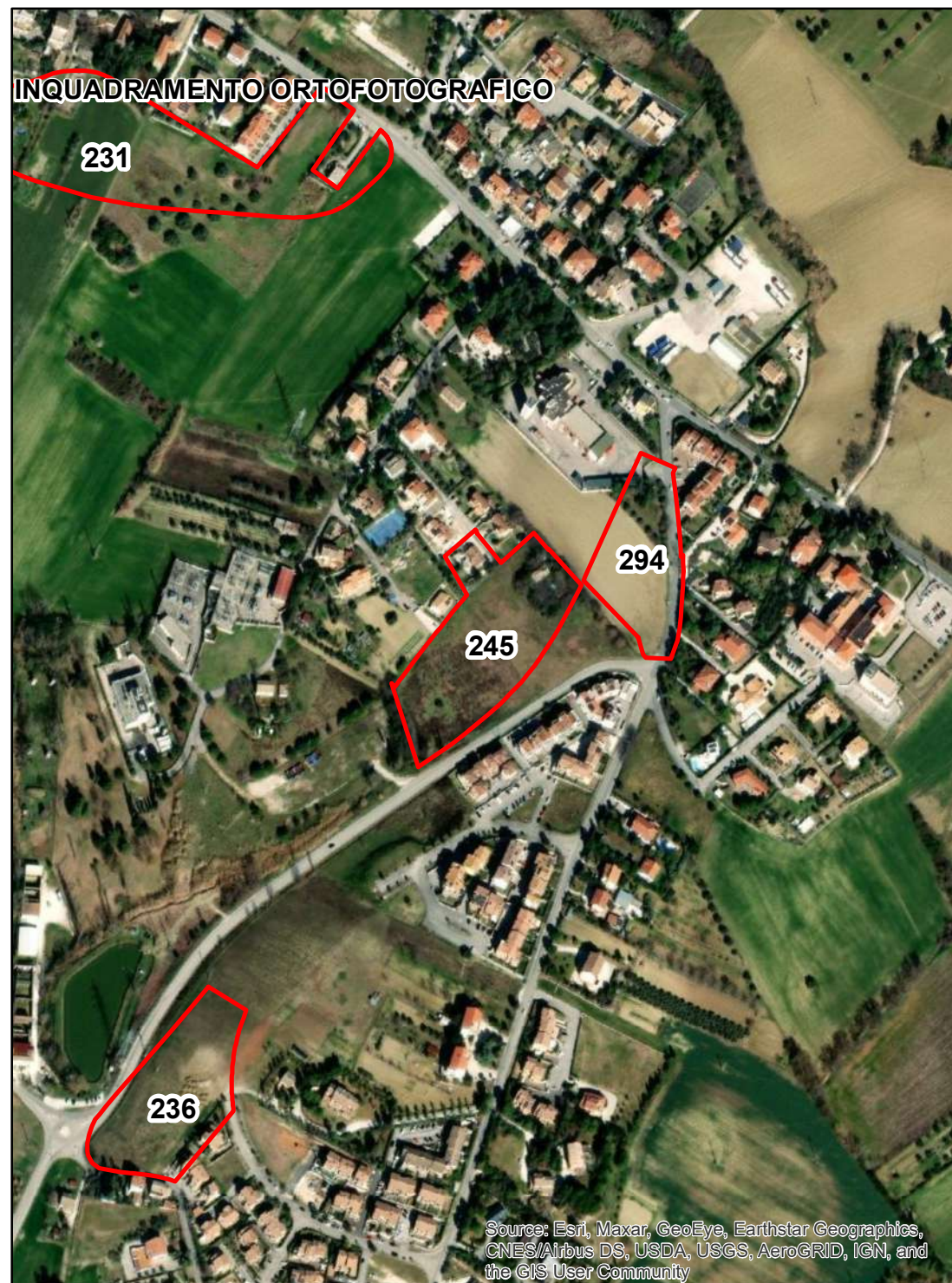
SPOSTAMENTI GIORNO **100,64**

VEICOLI **33,3**

CONSUMI ENERGETICI [KWh] **0,37**

CONSUMI IDRICI [MC] **0,037**

EMISSIONI [T CO2] **140,6**



CONTESTO **13\_OsimoSUD**

SUPERFICIE [MQ] **16560,79**

DESTINAZIONE **Residenziale**

RIFIUTI [KG] **34351,02**

VEICOLI **59,4**

CONSUMI IDRICI [MC] **0,066**

ZTO **C3**

VOLUME [MC] **9936,47**

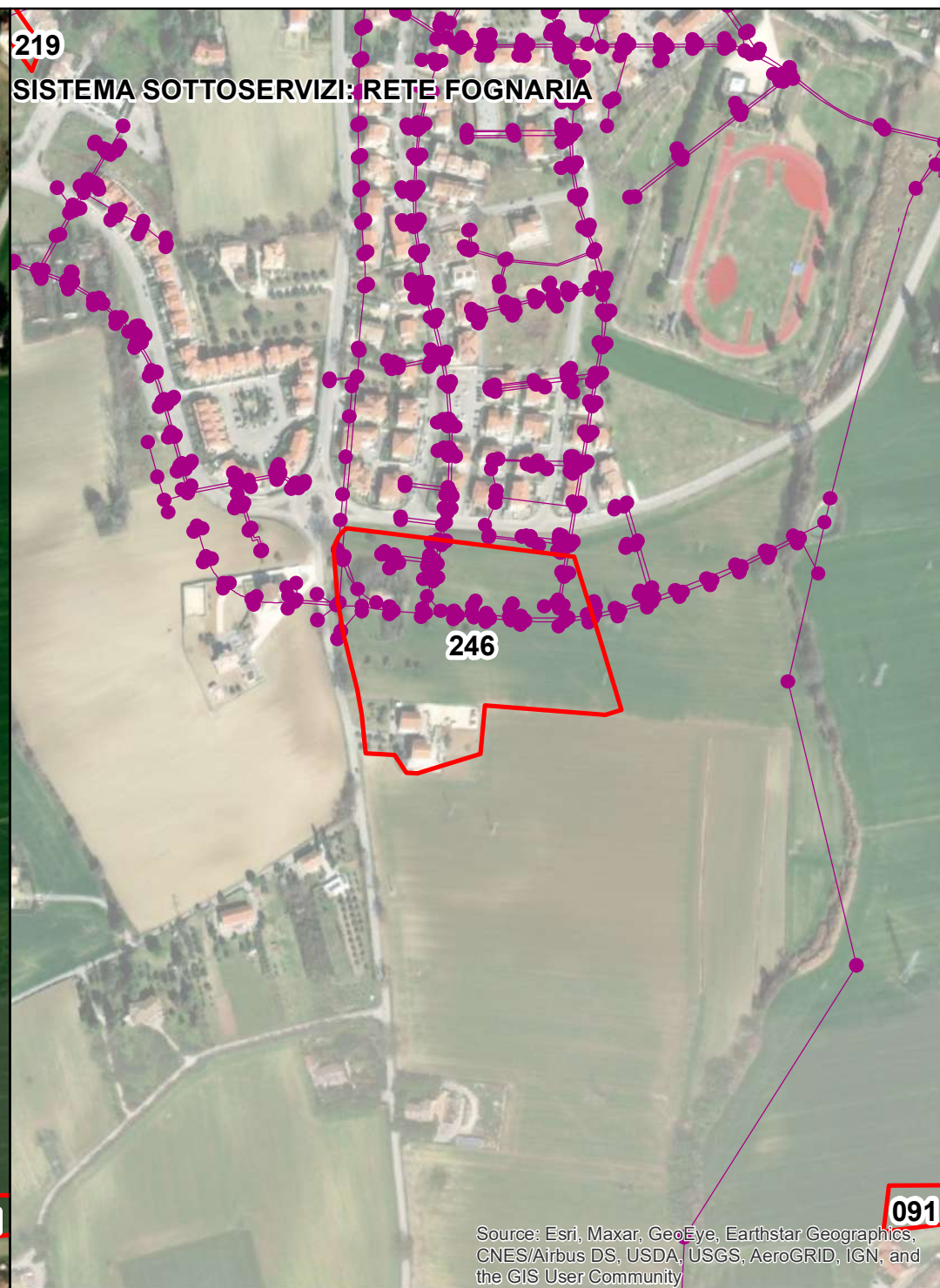
ABITANTI **66**

SPOSTAMENTI GIORNO **179,52**

CONSUMI ENERGETICI [KWh] **0,66**

EMISSIONI [T CO2] **250,8**





CONTESTO **13\_OsimoSUD**

ZTO **C4**

SUPERFICIE [MQ] **6251,3**

VOLUME [MC] **1875,39**

DESTINAZIONE **Residenziale**

ABITANTI **13**

RIFIUTI [KG] **6766,11**

SPOSTAMENTI GIORNO **35,36**

VEICOLI **11,7**

CONSUMI ENERGETICI [KWh] **0,13**

CONSUMI IDRICI [MC] **0,013**

EMISSIONI [T CO2] **49,4**



CONTESTO **14\_San\_Sabino**

ZTO **C3**

SUPERFICIE [MQ] **7386,35**

VOLUME [MC] **4431,81**

DESTINAZIONE **Residenziale**

ABITANTI **30**

RIFIUTI [KG] **15614,1**

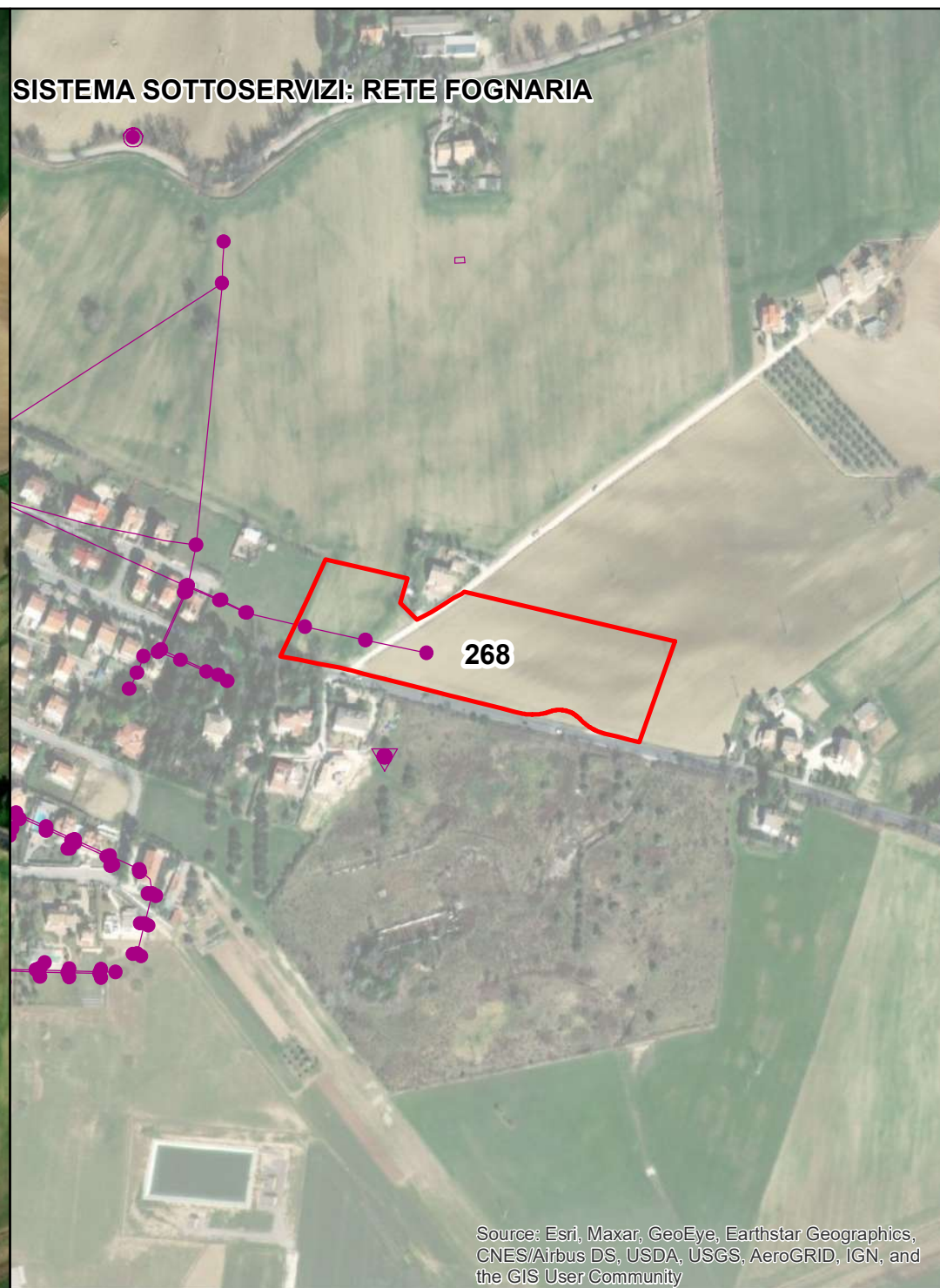
SPOSTAMENTI GIORNO **81,6**

VEICOLI **27**

CONSUMI ENERGETICI [KWh] **0,3**

CONSUMI IDRICI [MC] **0,03**

EMISSIONI [T CO2] **114**



CONTESTO **14\_San\_Sabino**

ZTO **C3**

SUPERFICIE [MQ] **6513,11**

VOLUME [MC] **3907,87**

DESTINAZIONE **Residenziale**

ABITANTI **26**

RIFIUTI [KG] **13532,22**

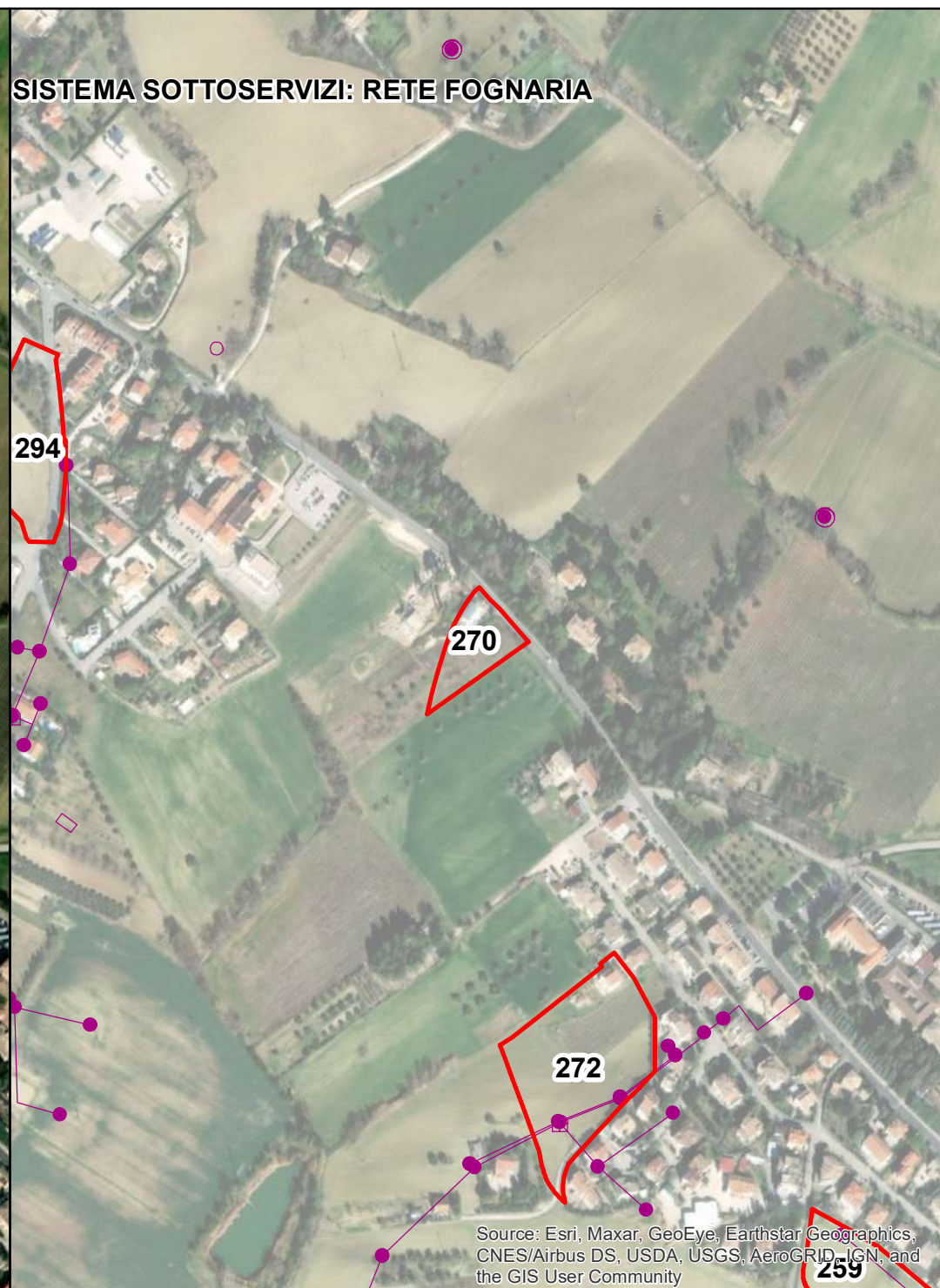
SPOSTAMENTI GIORNO **70,72**

VEICOLI **23,4**

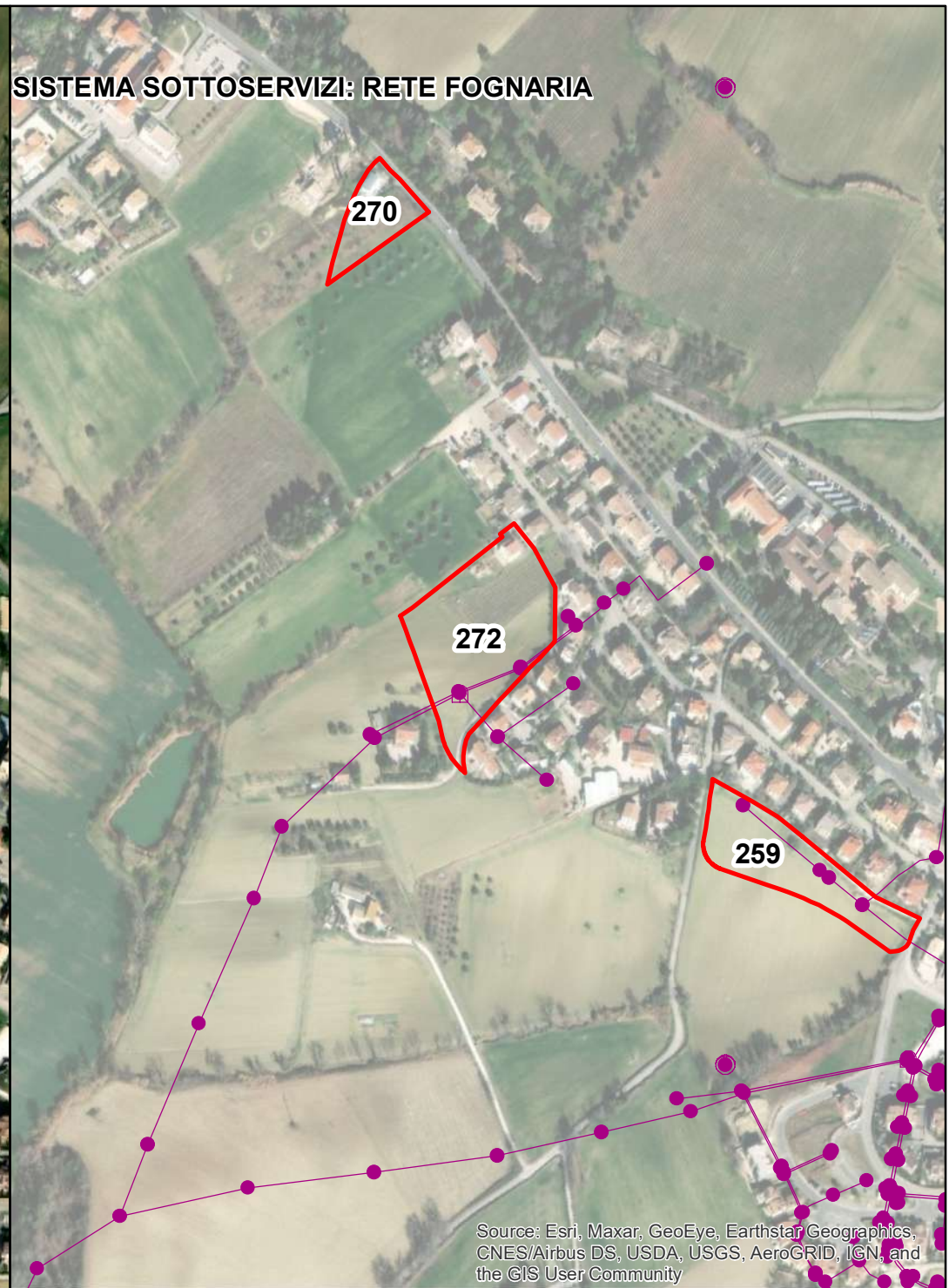
CONSUMI ENERGETICI [KWh] **0,26**

CONSUMI IDRICI [MC] **0,026**

EMISSIONI [T CO2] **98,8**



CONTESTO	<b>14_San_Sabino</b>	ZTO	<b>C3</b>
SUPERFICIE [MQ]	<b>3363</b>	VOLUME [MC]	<b>2017,8</b>
DESTINAZIONE	<b>Residenziale</b>	ABITANTI	<b>13</b>
RIFIUTI [KG]	<b>6766,11</b>	SPOSTAMENTI GIORNO	<b>35,36</b>
VEICOLI	<b>11,7</b>	CONSUMI ENERGETICI [KWh]	<b>0,13</b>
CONSUMI IDRICI [MC]	<b>0,013</b>	EMISSIONI [T CO2]	<b>49,4</b>



CONTESTO **14\_San\_Sabino**

ZTO **C3**

SUPERFICIE [MQ] **10891,14**

VOLUME [MC] **6534,68**

DESTINAZIONE **Residenziale**

ABITANTI **44**

RIFIUTI [KG] **22900,68**

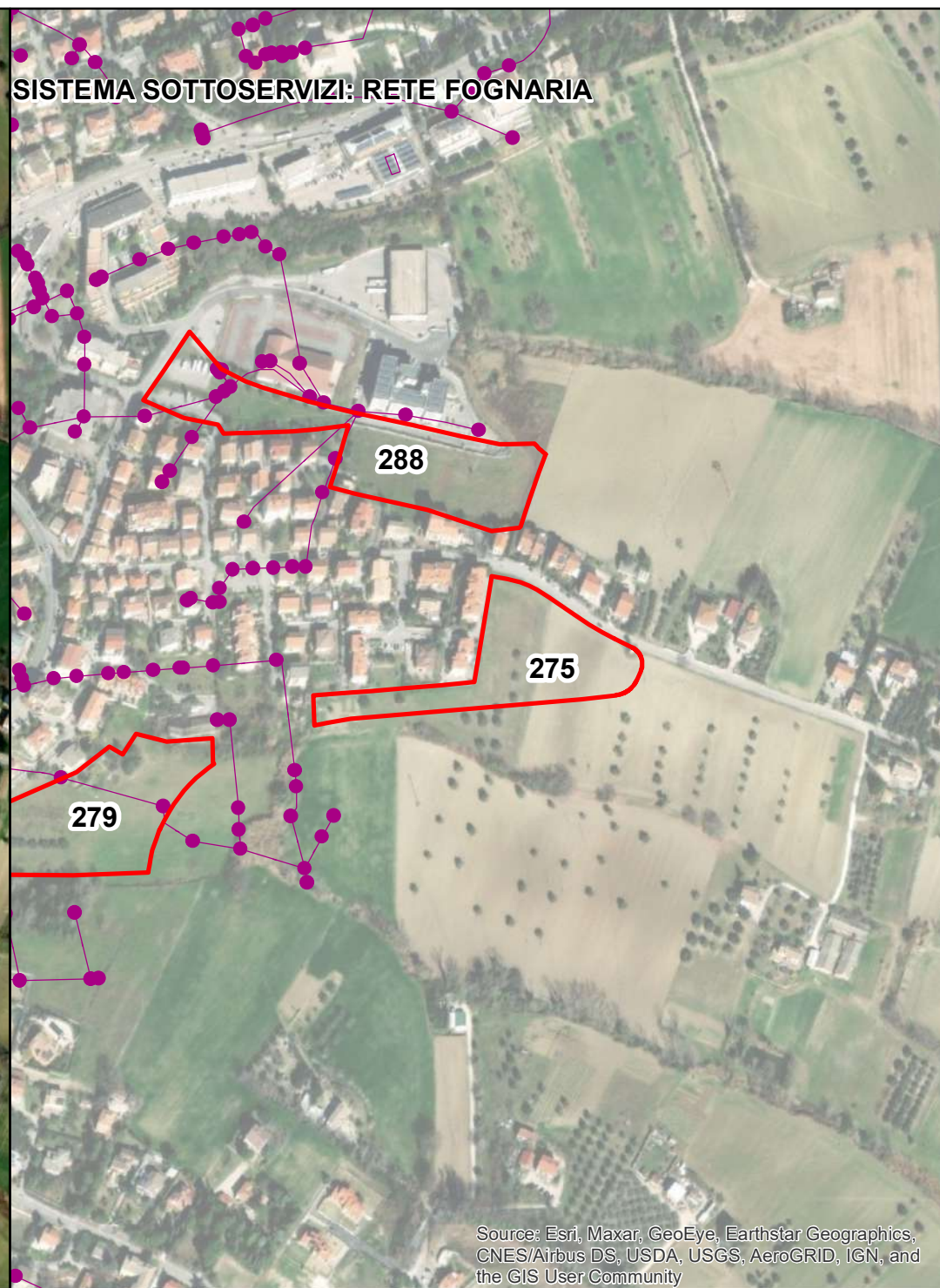
SPOSTAMENTI GIORNO **119,68**

VEICOLI **39,6**

CONSUMI ENERGETICI [KWh] **0,44**

CONSUMI IDRICI [MC] **0,044**

EMISSIONI [T CO2] **167,2**



CONTESTO **15\_Osimo\_EST**

ZTO **C5**

SUPERFICIE [MQ] **22860,22**

VOLUME [MC] **20574,2**

DESTINAZIONE **Residenziale**

ABITANTI **137**

RIFIUTI [KG] **71304,39**

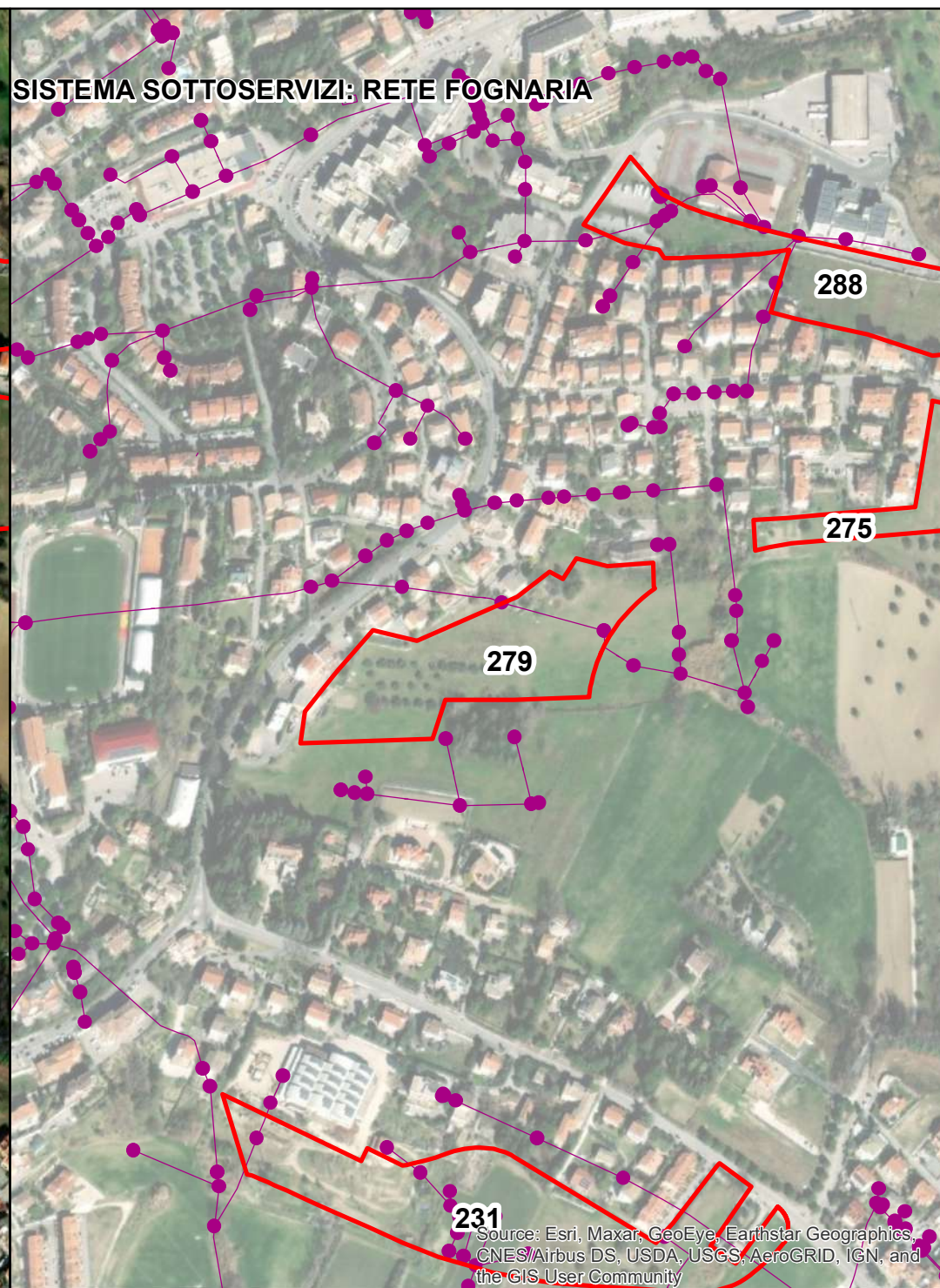
SPOSTAMENTI GIORNO **372,64**

VEICOLI **123,3**

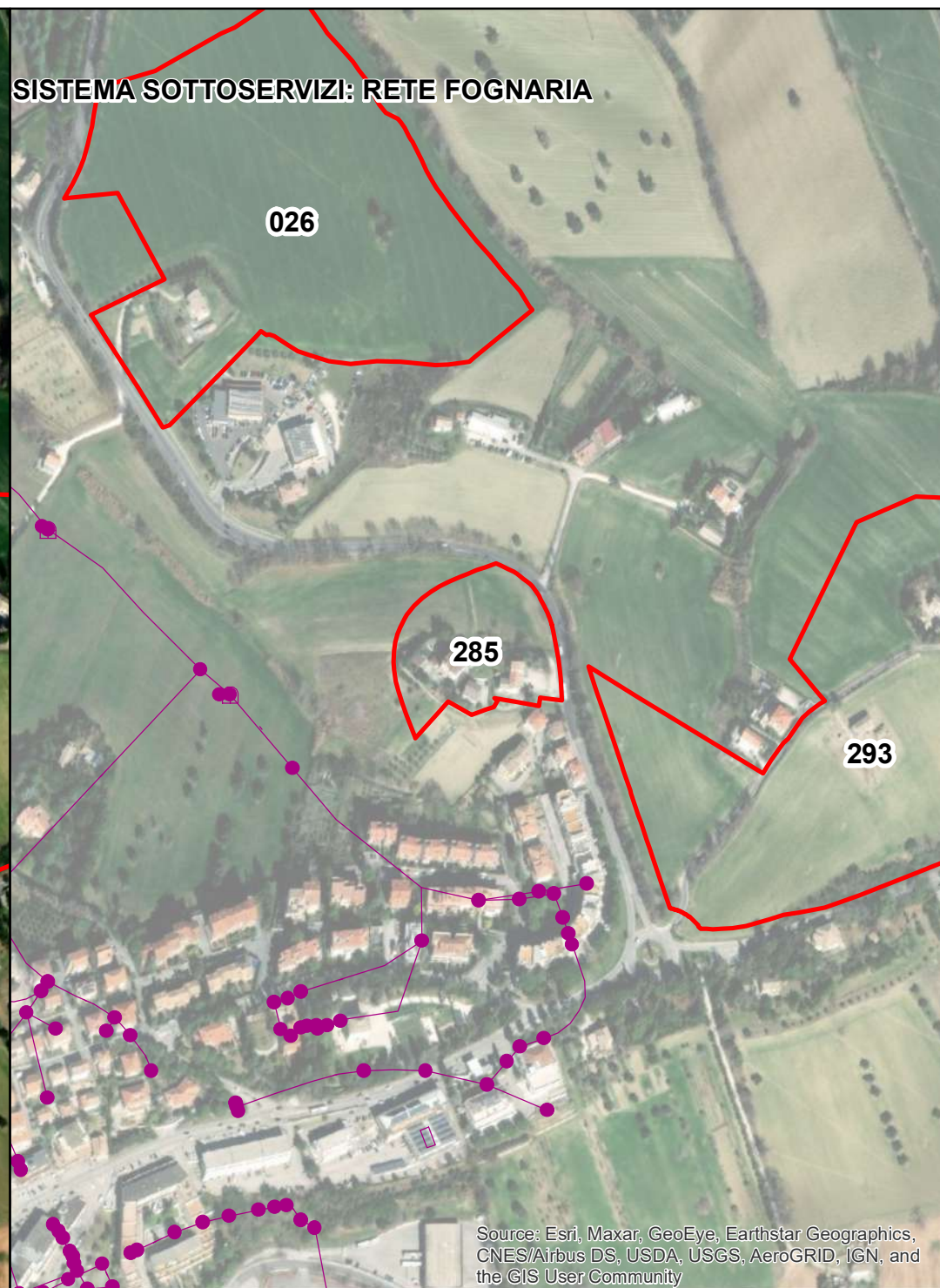
CONSUMI ENERGETICI [KWh] **1,37**

CONSUMI IDRICI [MC] **0,137**

EMISSIONI [T CO2] **520,6**



CONTESTO	<b>15_Osimo_EST</b>	ZTO	<b>C5</b>
SUPERFICIE [MQ]	<b>13881,11</b>	VOLUME [MC]	<b>12493</b>
DESTINAZIONE	<b>Residenziale</b>	ABITANTI	<b>83</b>
RIFIUTI [KG]	<b>43199,01</b>	SPOSTAMENTI GIORNO	<b>225,76</b>
VEICOLI	<b>74,7</b>	CONSUMI ENERGETICI [KWh]	<b>0,83</b>
CONSUMI IDRICI [MC]	<b>0,083</b>	EMISSIONI [T CO2]	<b>315,4</b>



CONTESTO **15\_Osimo\_EST**

ZTO **C3**

SUPERFICIE [MQ] **5533,24**

VOLUME [MC] **3319,94**

DESTINAZIONE **Residenziale**

ABITANTI **22**

RIFIUTI [KG] **11450,34**

SPOSTAMENTI GIORNO **59,84**

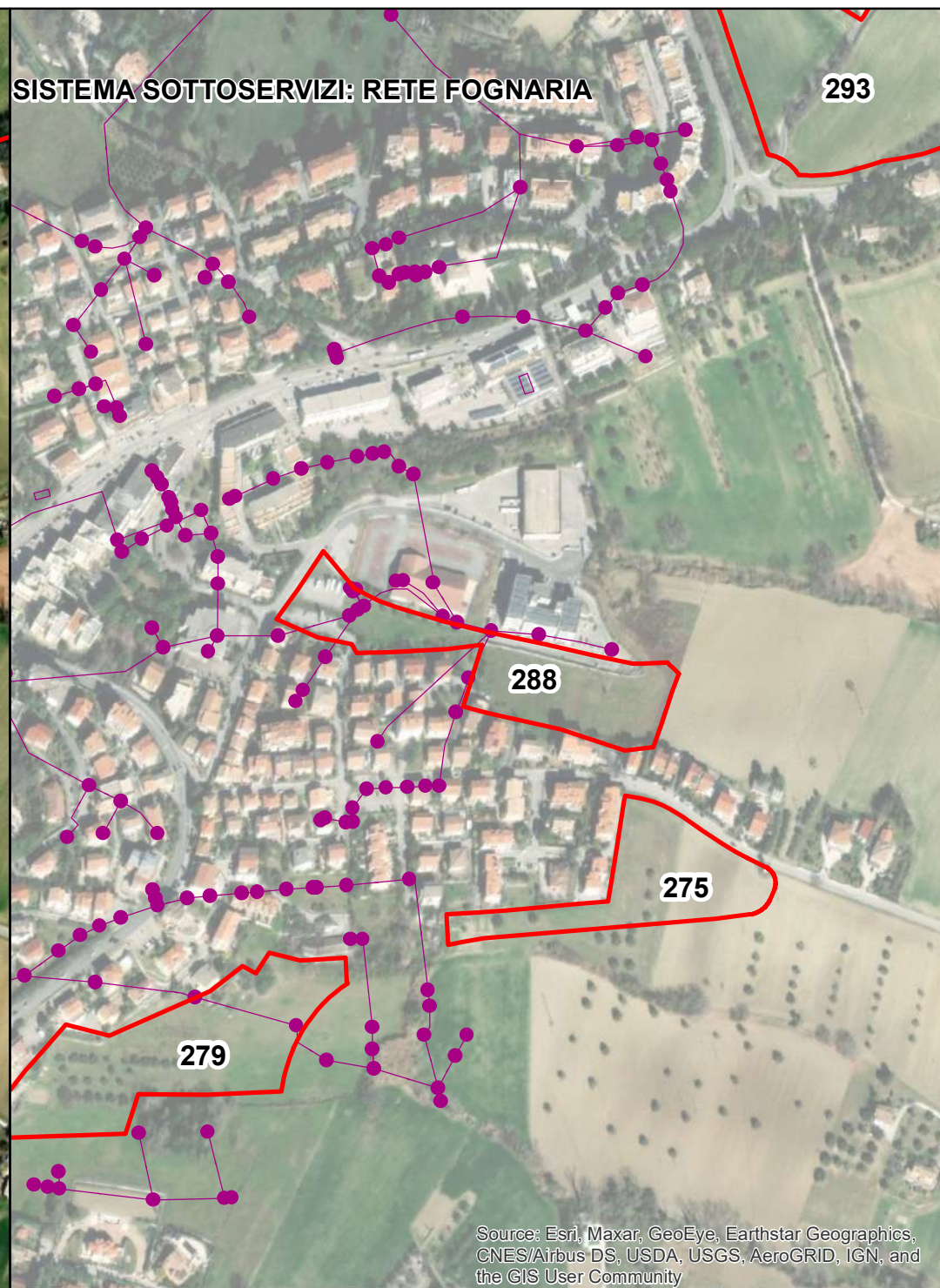
VEICOLI **19,8**

CONSUMI ENERGETICI [KWh] **0,22**

CONSUMI IDRICI [MC] **0,022**

EMISSIONI [T CO2] **83,6**





CONTESTO **15\_Osimo\_EST**

SUPERFICIE [MQ] **11873,55**

DESTINAZIONE **Residenziale**

RIFIUTI [KG] **24462,09**

VEICOLI **42,3**

CONSUMI IDRICI [MC] **0,047**

ZTO **C5**

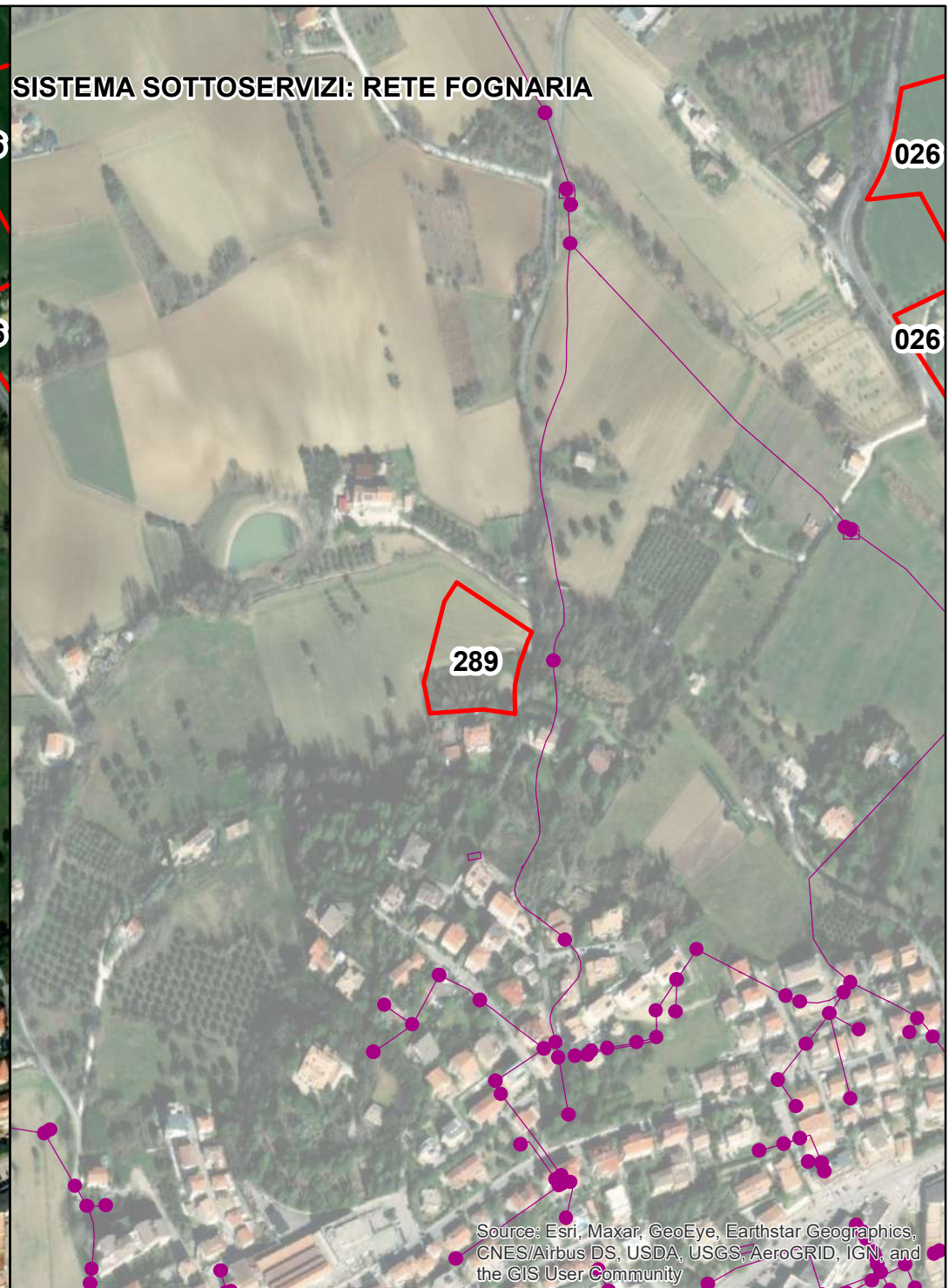
VOLUME [MC] **7124,13**

ABITANTI **47**

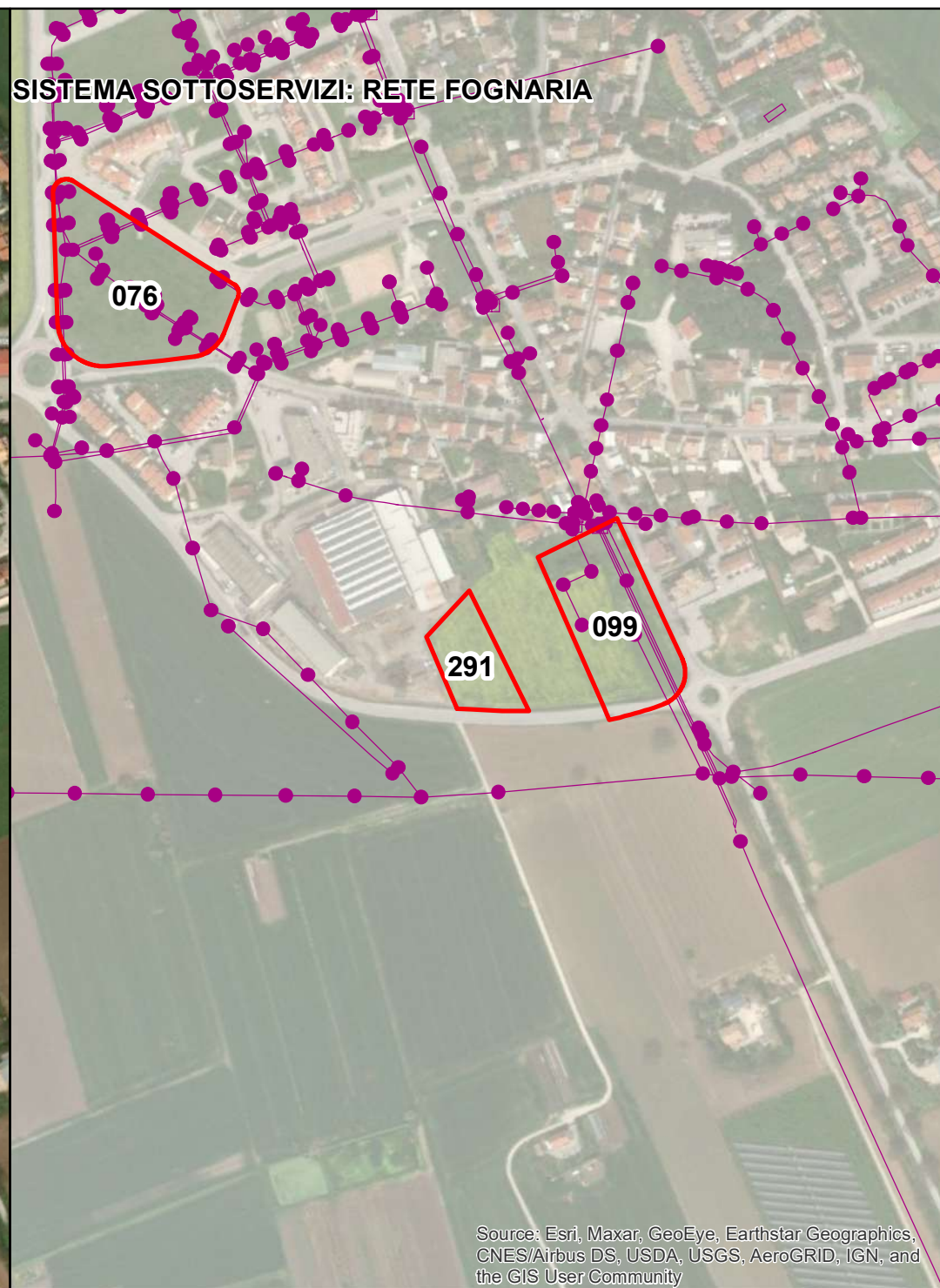
SPOSTAMENTI GIORNO **127,84**

CONSUMI ENERGETICI [KWh] **0,47**

EMISSIONI [T CO2] **178,6**

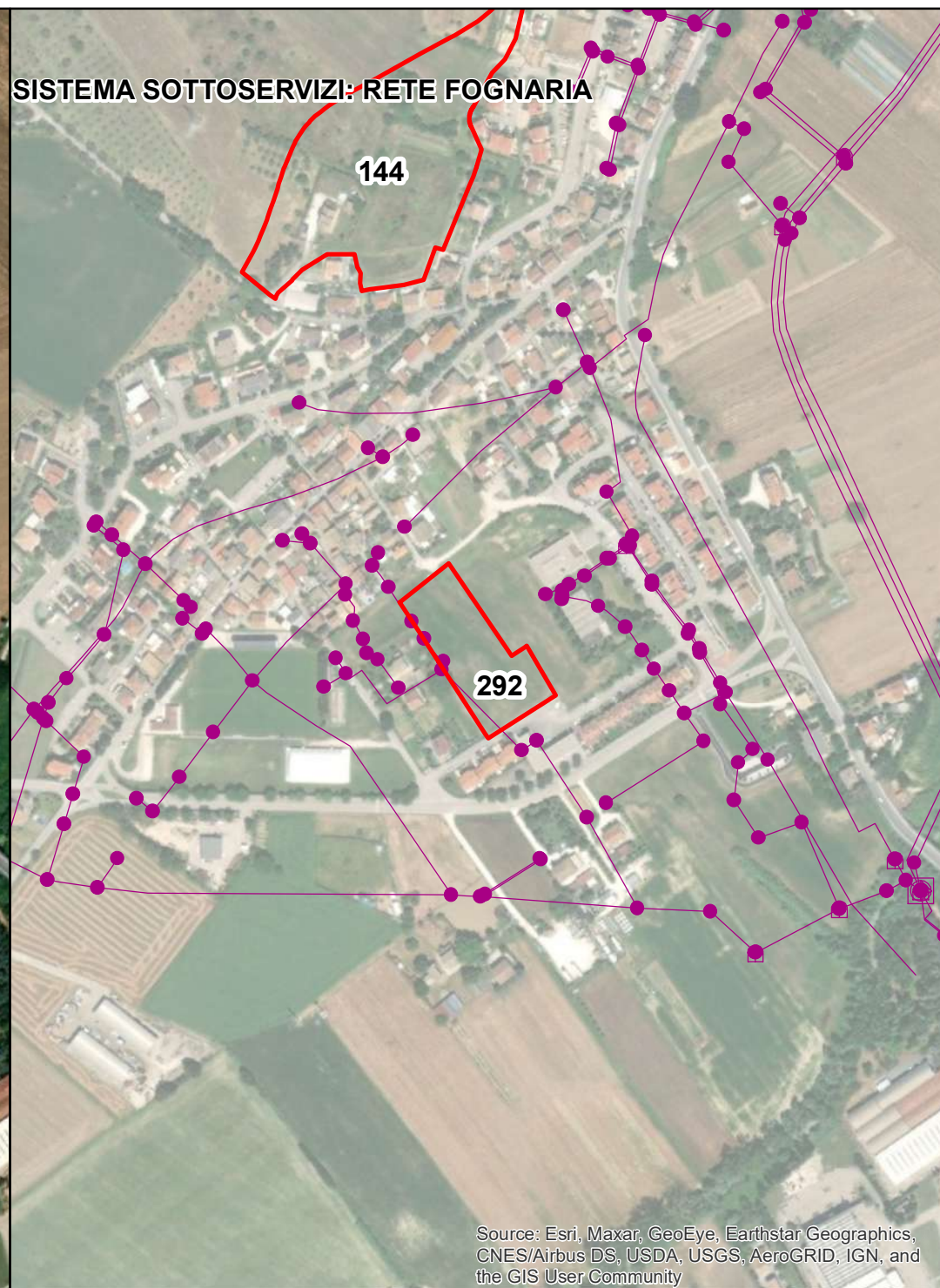


CONTESTO	<b>15_Osimo_EST</b>	ZTO	<b>C3</b>
SUPERFICIE [MQ]	<b>5481,25</b>	VOLUME [MC]	<b>3288,75</b>
DESTINAZIONE	<b>Residenziale</b>	ABITANTI	<b>22</b>
RIFIUTI [KG]	<b>11450,34</b>	SPOSTAMENTI GIORNO	<b>59,84</b>
VEICOLI	<b>19,8</b>	CONSUMI ENERGETICI [KWh]	<b>0,22</b>
CONSUMI IDRICI [MC]	<b>0,022</b>	EMISSIONI [T CO2]	<b>83,6</b>



CONTESTO	<b>06_Campocavallo</b>
SUPERFICIE [MQ]	<b>3898,38</b>
DESTINAZIONE	<b>Produttivo</b>
RIFIUTI [KG]	<b>62456,4</b>
VEICOLI	<b>0</b>
CONSUMI IDRICI [MC]	<b>0,12</b>

ZTO	<b>D4</b>
VOLUME [MC]	<b>0</b>
ABITANTI	<b>120</b>
SPOSTAMENTI GIORNO	<b>122,4</b>
CONSUMI ENERGETICI [KWh]	<b>1,2</b>
EMISSIONI [T CO2]	<b>456</b>



CONTESTO **08\_Passatempo**

ZTO **C2**

SUPERFICIE [MQ] **6918,62**

VOLUME [MC] **6226,76**

DESTINAZIONE **Residenziale**

ABITANTI **42**

RIFIUTI [KG] **21859,74**

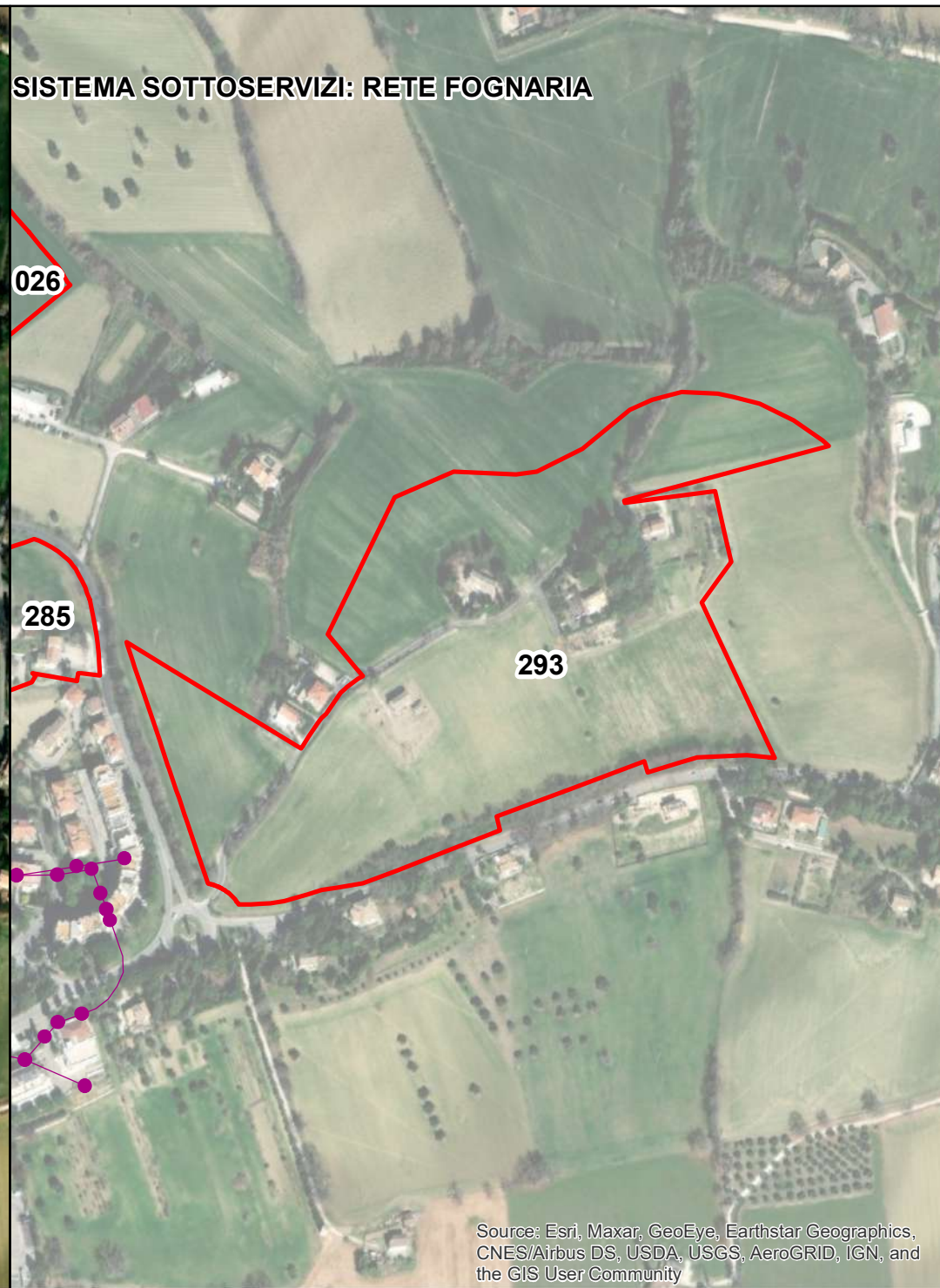
SPOSTAMENTI GIORNO **114,24**

VEICOLI **37,8**

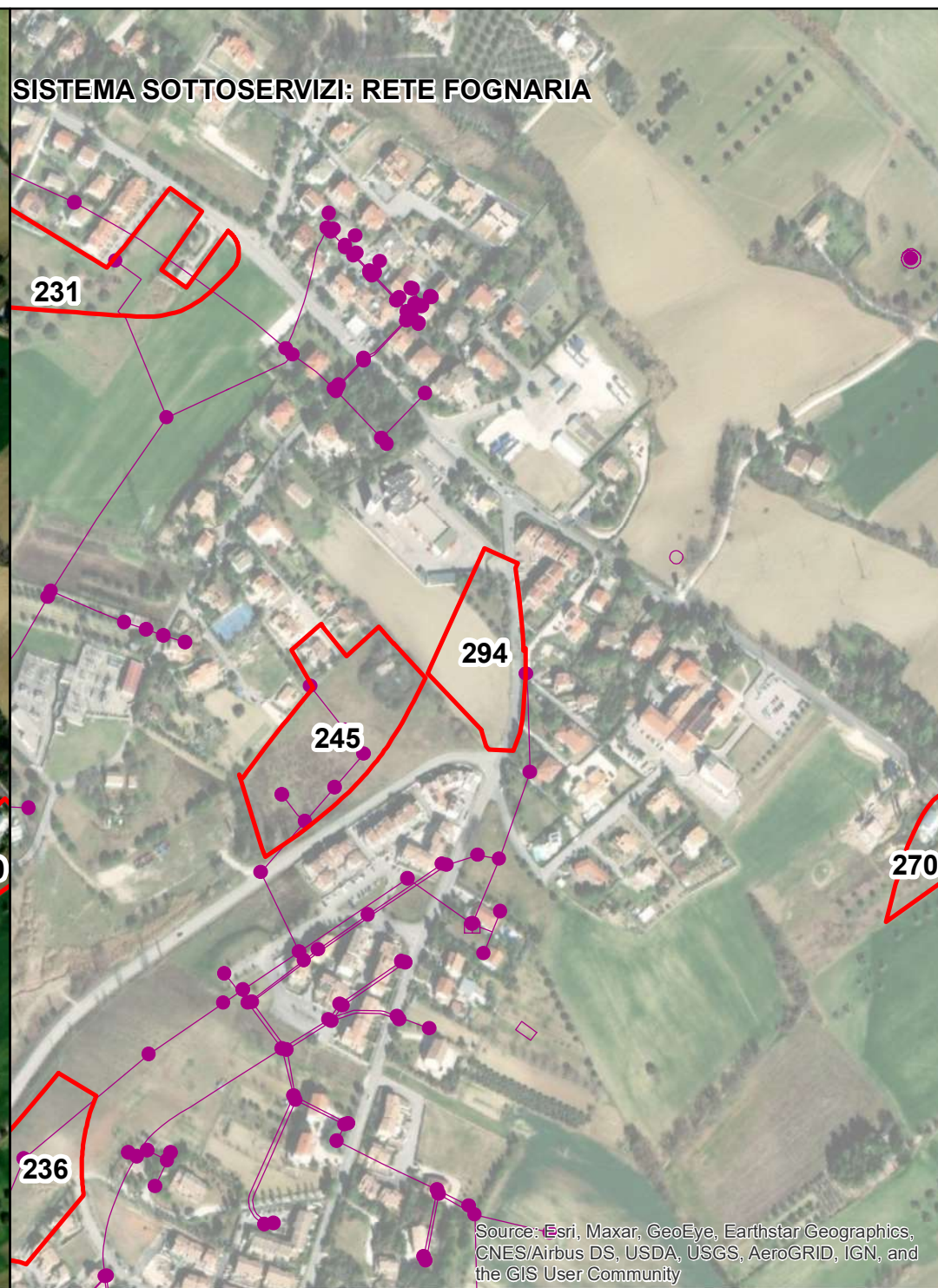
CONSUMI ENERGETICI [KWh] **0,42**

CONSUMI IDRICI [MC] **0,042**

EMISSIONI [T CO2] **159,6**



CONTESTO	<b>15_Osimo_EST</b>	ZTO	<b>C5</b>
SUPERFICIE [MQ]	<b>5789,51</b>	VOLUME [MC]	<b>5210,56</b>
DESTINAZIONE	<b>Residenziale</b>	ABITANTI	<b>35</b>
RIFIUTI [KG]	<b>18216,45</b>	SPOSTAMENTI GIORNO	<b>95,2</b>
VEICOLI	<b>31,5</b>	CONSUMI ENERGETICI [KWh]	<b>0,35</b>
CONSUMI IDRICI [MC]	<b>0,035</b>	EMISSIONI [T CO2]	<b>133</b>



CONTESTO **13\_OsimoSUD**

ZTO **C2**

SUPERFICIE [MQ] **1236,93**

VOLUME [MC] **1113,24**

DESTINAZIONE **Residenziale**

ABITANTI **7**

RIFIUTI [KG] **3643,29**

SPOSTAMENTI GIORNO **19,04**

VEICOLI **6,3**

CONSUMI ENERGETICI [KWh] **0,07**

CONSUMI IDRICI [MC] **0,007**

EMISSIONI [T CO2] **26,6**